

## 平成18年度（前期）授業アンケートについて

### 1) 実施日時

平成18年6月16日～29日

### 2) 実施科目

受講登録者が10名以上の科目すべて（ただし、実験、実技、演習、ゼミを除く）で621科目。

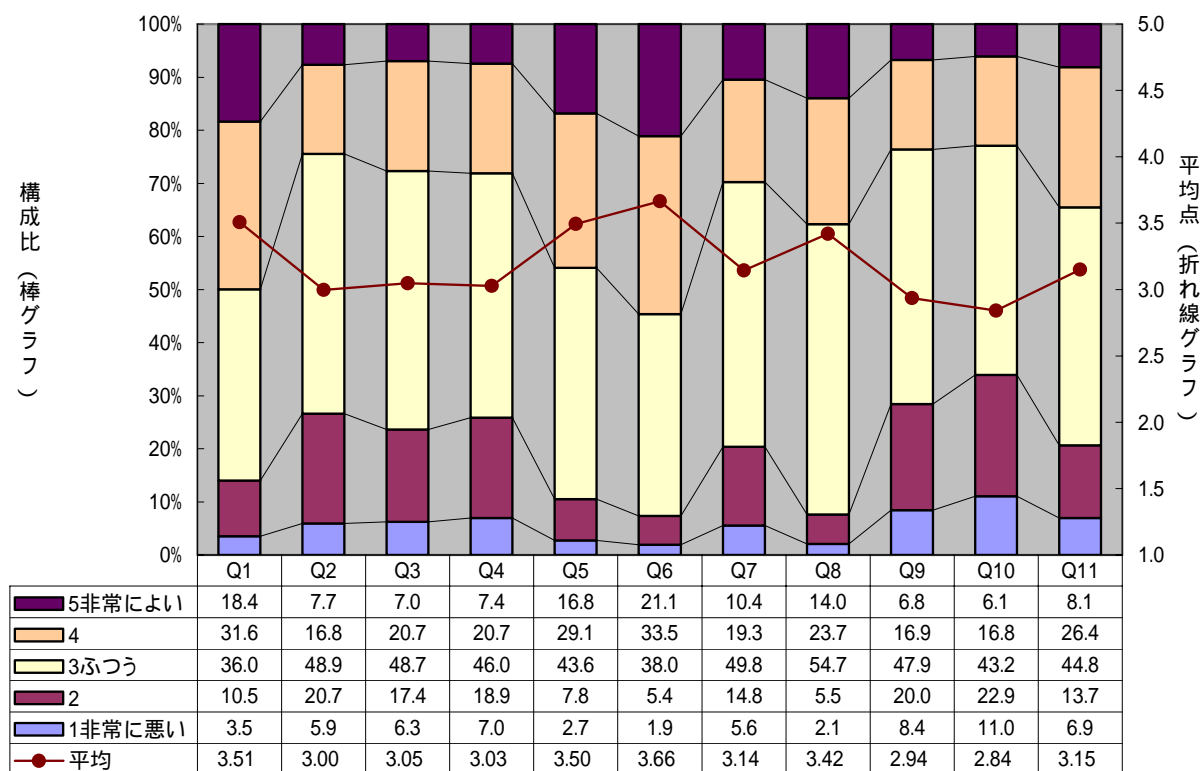
### 3) 個人結果の報告

実施後1～2週間以内にレーダーチャートでグラフ化した後、各教員へ返却した。

## 4 ) 実施結果概要

### (a) 設問項目別結果

5段階評価の構成比と平均点



設問項目：

Q1. 先生の声（マイクを含めて）は聞こえますか。Q2. 黒板の字はよく読めますか。Q3. 先生は学生の理解度を確かめながら授業を進めていると思いますか。Q4. 説明の仕方はわかりやすいですか。Q5. パワーポイント、ビデオ、カセット等の視聴覚機器は授業の理解に役立ちますか。Q6. プリント等の配布資料は授業の理解に役立ちますか。Q7. 授業の目標は明確ですか。Q8. 先生の授業の準備は良くできていると思いますか。Q9. 授業内容は理解できますか。Q10. 授業内容に刺激を受けたり、新たな興味がわいてきますか。Q11. 総合的に判断して、この授業に満足していますか。

# 授業アンケート用紙

授業アンケート 科目名 ( )

学籍番号(上3桁)		
0		
1	<input type="radio"/>	<input type="radio"/>
2	<input type="radio"/>	<input type="radio"/>
3	<input type="radio"/>	<input type="radio"/>
4	<input type="radio"/>	<input type="radio"/>
5	<input type="radio"/>	<input type="radio"/>
6	<input type="radio"/>	<input type="radio"/>
7	<input type="radio"/>	<input type="radio"/>
8	<input type="radio"/>	<input type="radio"/>
9	<input type="radio"/>	<input type="radio"/>
0	<input checked="" type="radio"/>	<input type="radio"/>

このアンケートは授業内容をより充実させるために現状を把握し、その改善を図るための大切な資料です。あなたの成績とは関係ありませんので、率直に教えてください。アンケート事項への回答は次のとおりに行ってください。

- 左の学籍番号は最初の3ケタ(入学年度と学科名のみ)を記入したあと、その下の○内を塗りつぶしなさい(1ケタ目のゼロは記入済)。
- 下記の設問1から11について回答①～⑤(設問2, 5, 6にあっては⑥まで)の中からひとつ選び、右の数字の○内を塗りつぶしなさい。

マーク時の注意

- 必ず鉛筆またはシャープペンシルを使用のこと。
- 誤ってマークした場合は消しゴムできれいに消し、消しクズを完全に取除いた上、新たにマークし直すこと。
- この用紙は絶対に折り曲げたり、余白部分を汚したりしないこと。
- マーク記入例  
良い例 ●  
悪い例 ○

1 先生の声(マイクを含めて)は聞こえますか ①非常に聞きづらい ②やや聞きづらい ③普通 ④聞きやすい ⑤非常に聞きやすい	① ○ ② ○ ③ ○ ④ ○ ⑤ ○	
2 黒板の字はよく読めますか ①非常に読みづらい ②読みづらい ③普通 ④かなり読みやすい ⑤非常に読みやすい ⑥黒板は使用しない	① ○ ② ○ ③ ○ ④ ○ ⑤ ○ ⑥ ○	
3 先生は学生の理解度を確かめながら授業を進めていると思いますか ①確かめずに進める ②確かめているとは思えない ③少し確かめている ④かなり確かめている ⑤確実に確かめて進めている	① ○ ② ○ ③ ○ ④ ○ ⑤ ○	
4 説明の仕方はわかりやすいですか ①非常にわかりにくい ②ややわかりにくい ③普通 ④かなりわかりやすい ⑤非常にわかりやすい	① ○ ② ○ ③ ○ ④ ○ ⑤ ○	
5 パワーポイント、ビデオ、カセット等の視覚機器は授業の理解に役立ちますか ①ほとんど役に立たない ②あまり役に立たない ③普通 ④かなり役に立つ ⑤非常に役に立つ ⑥使用しない	① ○ ② ○ ③ ○ ④ ○ ⑤ ○ ⑥ ○	
6 プリント等の配布資料は授業の理解に役立ちますか ①ほとんど役に立たない ②あまり役に立たない ③普通 ④かなり役に立つ ⑤非常に役に立つ ⑥配布資料はない	① ○ ② ○ ③ ○ ④ ○ ⑤ ○ ⑥ ○	
7 授業の目標は明確ですか ①まったくわからない ②わかりづらい ③普通 ④かなり明確である ⑤明確である	① ○ ② ○ ③ ○ ④ ○ ⑤ ○	
8 先生の授業の準備は良くできていると思いますか ①準備されているとは思えない ②準備不足に思える ③普通 ④かなり準備されている ⑤良く準備されている	① ○ ② ○ ③ ○ ④ ○ ⑤ ○	
9 授業内容は理解できますか ①できない ②あまりできない ③普通 ④かなりできる ⑤よくできる	① ○ ② ○ ③ ○ ④ ○ ⑤ ○	
10 授業内容に刺激を受けたり、新たな興味がわいてきますか ①まったくない ②ほとんどない ③たまにある ④何度かある ⑤しばしばある	① ○ ② ○ ③ ○ ④ ○ ⑤ ○	
11 総合的に判断して、この授業に満足していますか ①不満である ②やや不満である ③普通 ④満足している ⑤非常に満足している	① ○ ② ○ ③ ○ ④ ○ ⑤ ○	

12 上記の項目以外で、この授業の良いところ、改善して欲しいところ、提案などがありましたら以下の余白に自由に書いてください(足りない場合は裏面に続ける)。

【全体集計】

(1) 先生の声(マイクを含めて)は聞こえますか

カテゴリ	全体件数	全体 (%)	0%	25%	50%	75%
1. 非常に聞きづらい	989	3.51%				
2. やや聞きづらい	2967	10.52%				
3. 普通	10145	35.98%				
4. 聞きやすい	8920	31.63%				
5. 非常に聞きやすい	5176	18.36%				
サンプル数 (%ベース)	28197	100.00%	ポイント Ave.	ポイント Min.	ポイント Max.	
その他 / 無効	71		3.51	1.87	5.00	

(2) 黒板の字はよく読めますか

カテゴリ	全体件数	全体 (%)	0%	25%	50%	75%
1. 非常に読みづらい	1469	5.89%				
2. 読みづらい	5167	20.72%				
3. 普通	12205	48.94%				
4. かなり読みやすい	4181	16.77%				
5. 非常に読みやすい	1915	7.68%				
6. 黒板は使用しない	1137					
サンプル数 (%ベース)	26074	100.00%	ポイント Ave.	ポイント Min.	ポイント Max.	
その他 / 無効	2194		3.00	1.40	5.00	

(3) 先生は学生の理解度を確かめながら授業を進めていると思いますか

カテゴリ	全体件数	全体 (%)	0%	25%	50%	75%
1. 確かめずに進める	1762	6.26%				
2. 確かめているとは思えない	4890	17.38%				
3. 少し確かめている	13700	48.69%				
4. かなり確かめている	5821	20.69%				
5. 確実に確かめて進めている	1964	6.98%				
サンプル数 (%ベース)	28137	100.00%	ポイント Ave.	ポイント Min.	ポイント Max.	
その他 / 無効	131		3.05	0.00	5.00	

(4) 説明の仕方はわかりやすいですか

カテゴリ	全体件数	全体 (%)	0%	25%	50%	75%
1. 非常にわかりにくい	1963	6.98%				
2. ややわかりにくい	5310	18.87%				
3. 普通	12951	46.03%				
4. かなりわかりやすい	5816	20.67%				
5. 非常にわかりやすい	2096	7.45%				
サンプル数 (%ベース)	28136	100.00%	ポイント Ave.	ポイント Min.	ポイント Max.	
その他 / 無効	132		3.03	1.33	5.00	

【全体集計】

(5) パワーポイント、ビデオ、カセット等の視聴覚機器は授業の理解に役立ちますか

カテゴリ	全体件数	全体 (%)	0%	25%	50%	75%
1. ほとんど役に立たない	388	2.74%				
2. あまり役に立たない	1097	7.76%				
3. 普通	6161	43.56%				
4. かなり役に立つ	4119	29.12%				
5. 非常に役に立つ	2378	16.81%				
6. 使用しない	1617					
サンプル数 (%ベース)	15760	100.00%	ポイント Ave.	ポイント Min.	ポイント Max.	
その他 / 無効	12508		3.50	2.14	4.60	

(6) プリント等の配布資料は授業の理解に役立ちますか

カテゴリ	全体件数	全体 (%)	0%	25%	50%	75%
1. ほとんど役に立たない	389	1.93%				
2. あまり役に立たない	1090	5.42%				
3. 普通	7644	38.01%				
4. かなり役に立つ	6743	33.53%				
5. 非常に役に立つ	4242	21.10%				
6. 配布資料はない	2172					
サンプル数 (%ベース)	22280	100.00%	ポイント Ave.	ポイント Min.	ポイント Max.	
その他 / 無効	5988		3.66	2.00	5.00	

(7) 授業の目標は明確ですか

カテゴリ	全体件数	全体 (%)	0%	25%	50%	75%
1. まったくわからない	1565	5.56%				
2. わかりづらい	4177	14.84%				
3. 普通	14022	49.82%				
4. かなり明確である	5440	19.33%				
5. 明確である	2941	10.45%				
サンプル数 (%ベース)	28145	100.00%	ポイント Ave.	ポイント Min.	ポイント Max.	
その他 / 無効	123		3.14	1.59	5.00	

(8) 先生の授業の準備は良くできていると思いますか

カテゴリ	全体件数	全体 (%)	0%	25%	50%	75%
1. 準備されているとは思えない	588	2.09%				
2. 準備不足に思える	1559	5.54%				
3. 普通	15404	54.70%				
4. かなり準備されている	6674	23.70%				
5. 良く準備されている	3934	13.97%				
サンプル数 (%ベース)	28159	100.00%	ポイント Ave.	ポイント Min.	ポイント Max.	
その他 / 無効	109		3.42	1.00	5.00	

【全体集計】

(9) 授業内容は理解できますか

カテゴリ	全体件数	全体 (%)	0%	25%	50%	75%
1. できない	2374	8.43%				
2. あまりできない	5630	20.00%				
3. 普通	13494	47.93%				
4. かなりできる	4751	16.88%				
5. よくできる	1903	6.76%				
サンプル数 (%ベース)	28152	100.00%	ポイント Ave.	ポイント Min.	ポイント Max.	
その他 / 無効	116		2.94	1.48	5.00	

(10) 授業内容に刺激を受けたり、新たな興味がわいてきますか

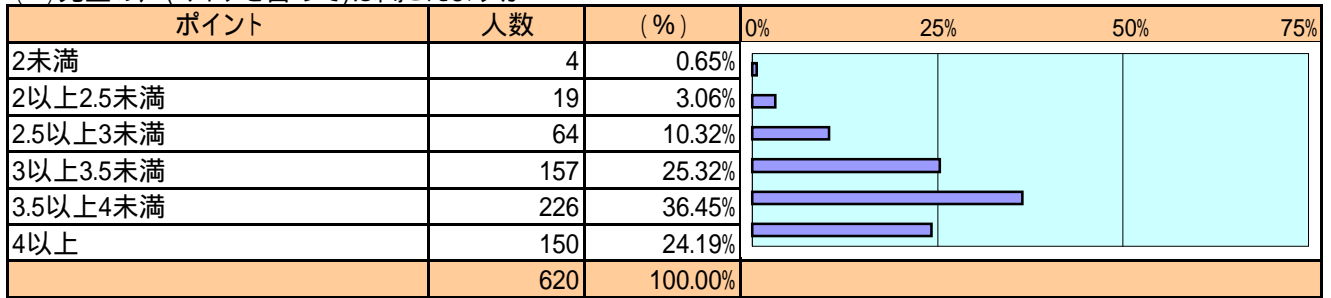
カテゴリ	全体件数	全体 (%)	0%	25%	50%	75%
1. まったくない	3109	11.04%				
2. ほとんどない	6438	22.87%				
3. たまにある	12153	43.17%				
4. 何度かある	4734	16.81%				
5. しばしばある	1720	6.11%				
サンプル数 (%ベース)	28154	100.00%	ポイント Ave.	ポイント Min.	ポイント Max.	
その他 / 無効	114		2.84	1.65	4.63	

(11) 総合的に判断して、この授業に満足していますか

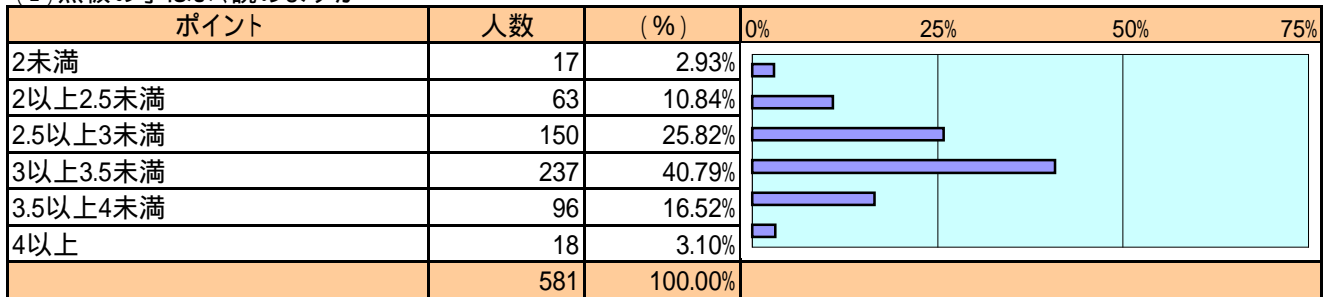
カテゴリ	全体件数	全体 (%)	0%	25%	50%	75%
1. 不満である	1957	6.94%				
2. やや不満である	3871	13.73%				
3. 普通	12627	44.80%				
4. 満足している	7441	26.40%				
5. 非常に満足している	2288	8.12%				
サンプル数 (%ベース)	28184	100.00%	ポイント Ave.	ポイント Min.	ポイント Max.	
その他 / 無効	84		3.15	1.47	5.00	

【ポイント度数分布】

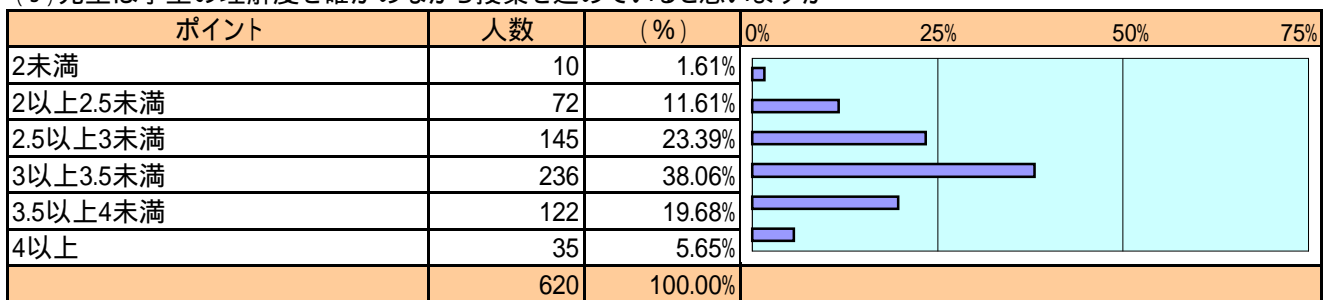
(1) 先生の声(マイクを含めて)は聞こえますか



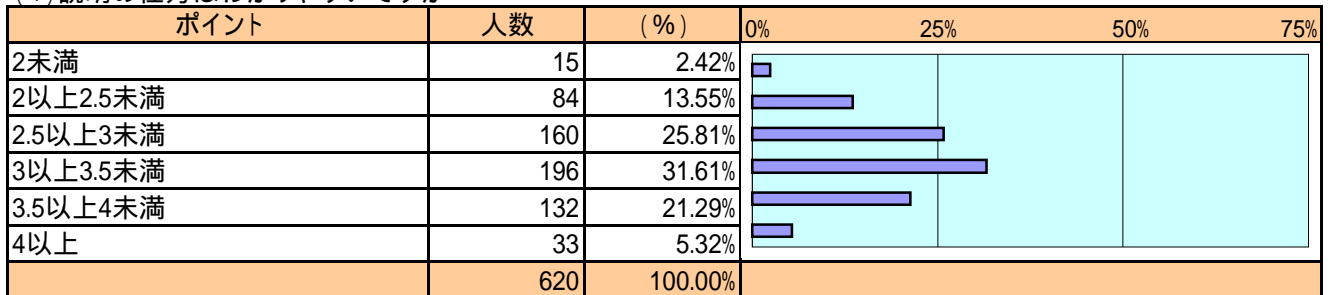
(2) 黒板の字はよく読めますか



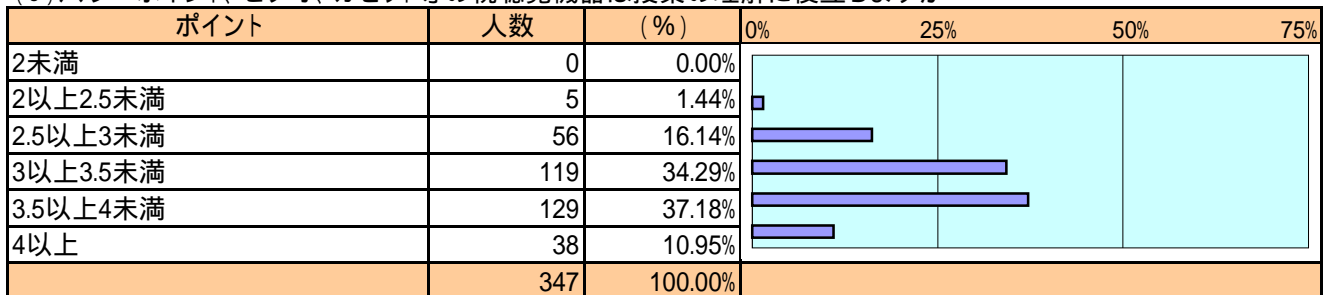
(3) 先生は学生の理解度を確かめながら授業を進めていると思いますか



(4) 説明の仕方はわかりやすいですか

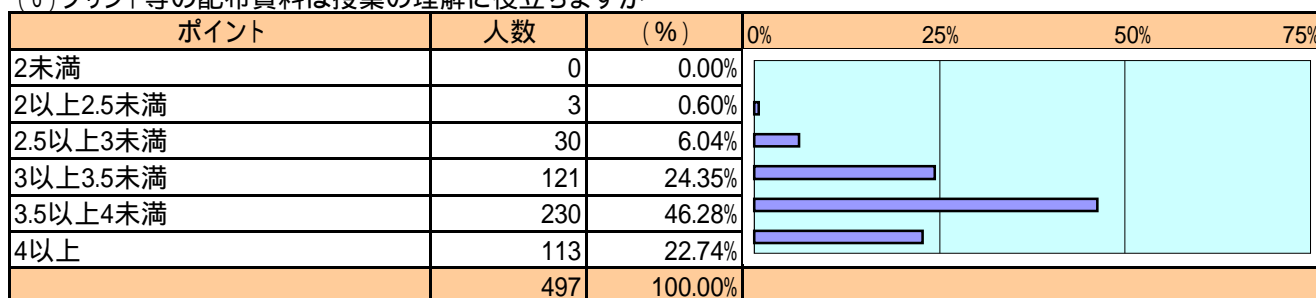


(5) パワーポイント、ビデオ、カセット等の視聴覚機器は授業の理解に役立ちますか

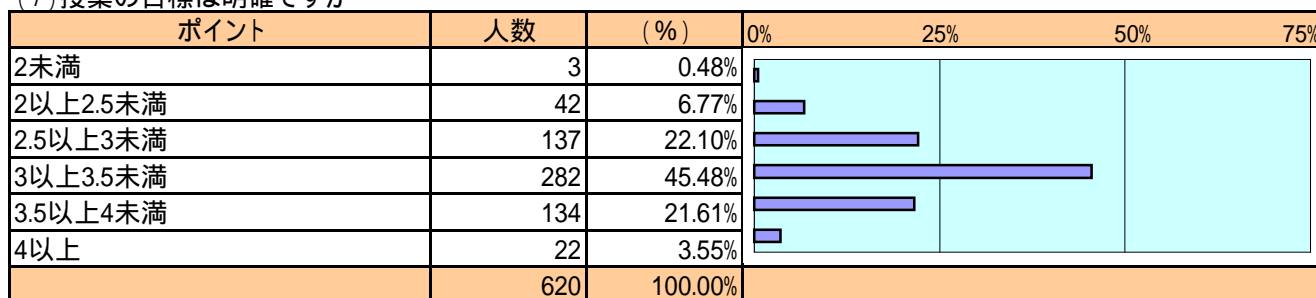


【ポイント度数分布】

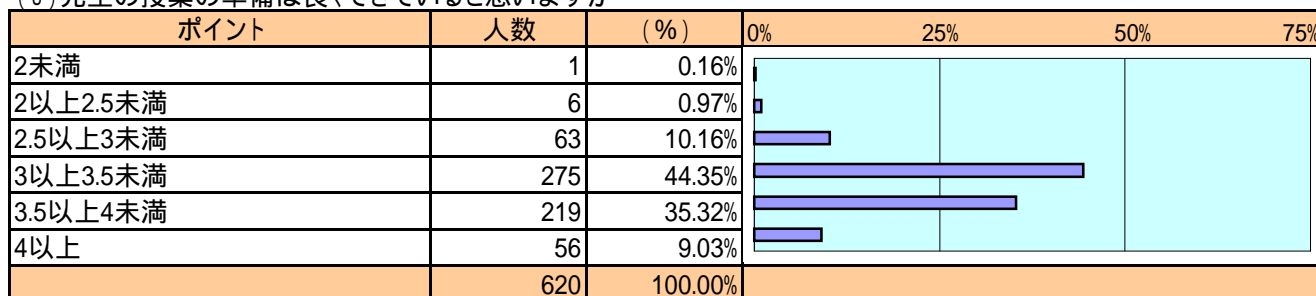
(6) プリント等の配布資料は授業の理解に役立ちますか



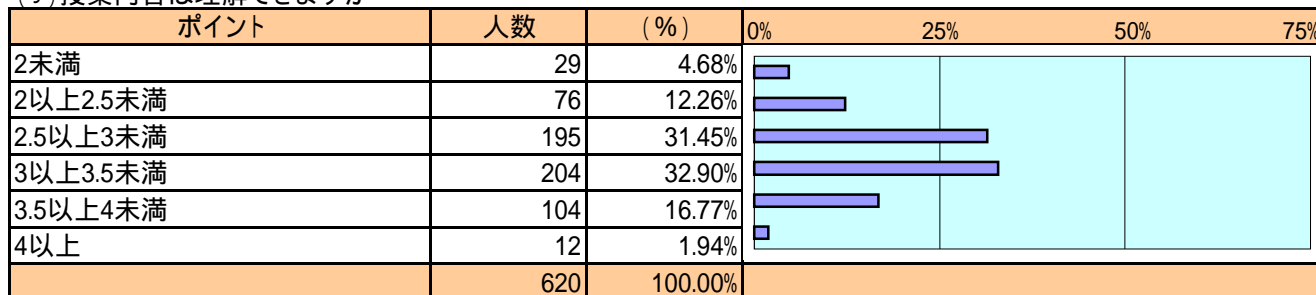
(7) 授業の目標は明確ですか



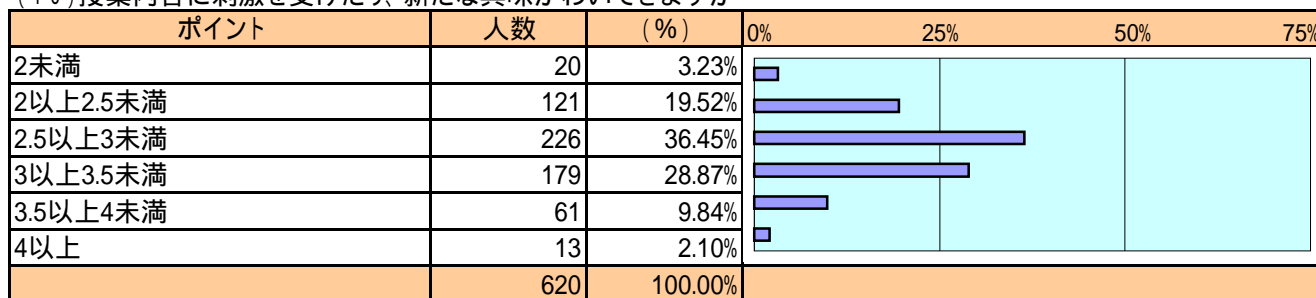
(8) 先生の授業の準備は良くできていると思いますか



(9) 授業内容は理解できますか



(10) 授業内容に刺激を受けたり、新たな興味がわいてきますか






【ポイント度数分布】

(11)総合的に判断して、この授業に満足していますか

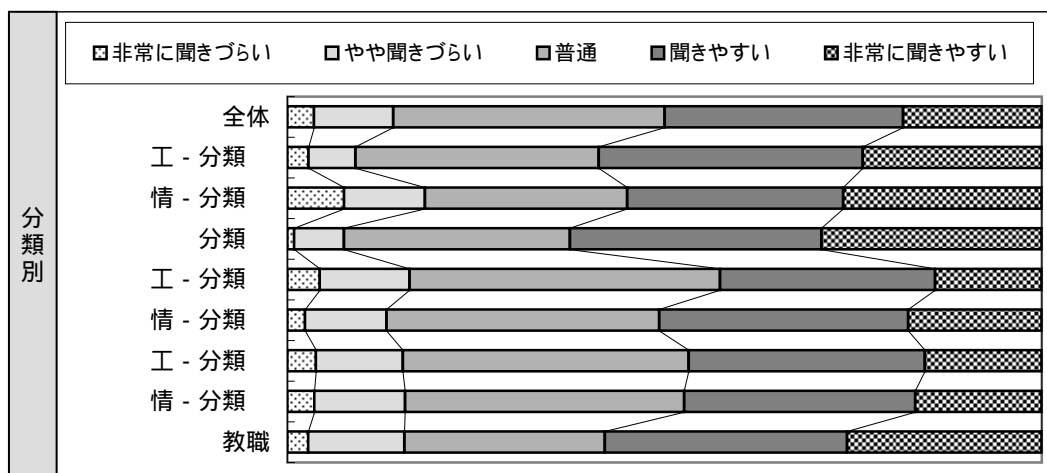
ポイント	人数	(%)	0%	25%	50%	75%
2未満	15	2.42%				
2以上2.5未満	58	9.35%				
2.5以上3未満	124	20.00%				
3以上3.5未満	212	34.19%				
3.5以上4未満	164	26.45%				
4以上	47	7.58%				
	620	100.00%				

# (1) 先生の声(マイクを含めて)は聞こえますか



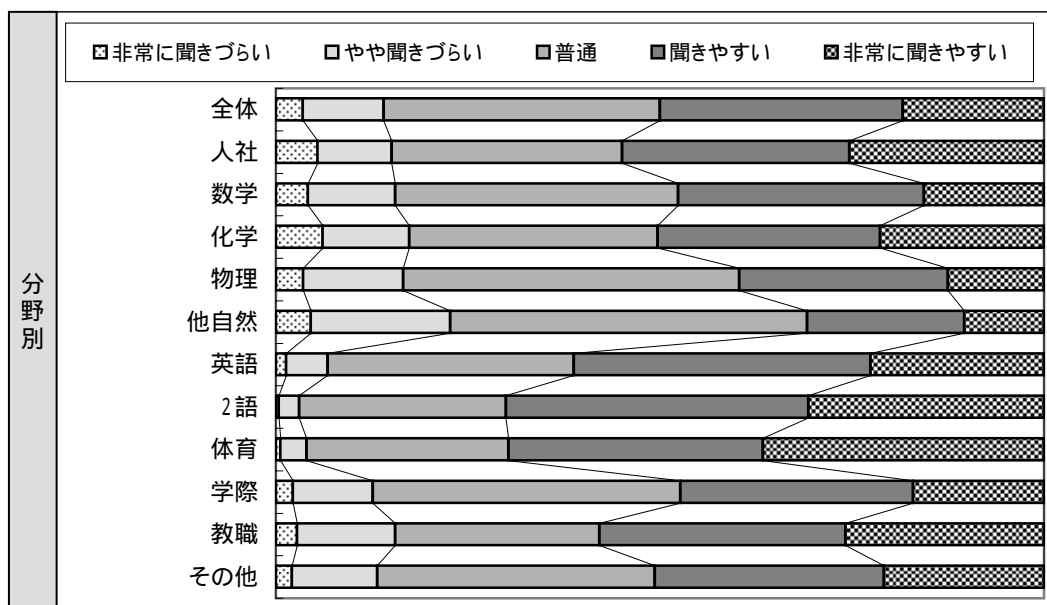
単位 (%)

3.51	10.52	35.98	31.63	18.36
3.40	9.10	33.62	32.49	21.39
5.25	15.91	40.75	27.44	10.65
2.93	12.46	44.36	27.93	12.33
2.40	8.49	35.22	35.82	18.07
4.86	8.81	34.17	33.09	19.06
4.45	14.97	38.09	27.39	15.11
1.66	9.27	36.19	33.48	19.41
2.63	9.76	35.57	34.26	17.79
3.45	10.40	35.91	31.68	18.56
0.42	5.08	25.85	41.53	27.12



単位 (%)

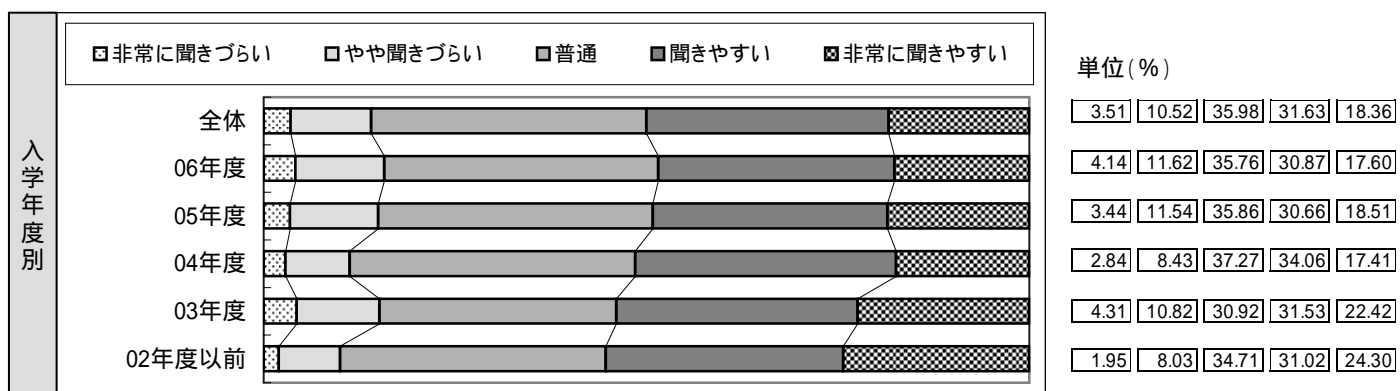
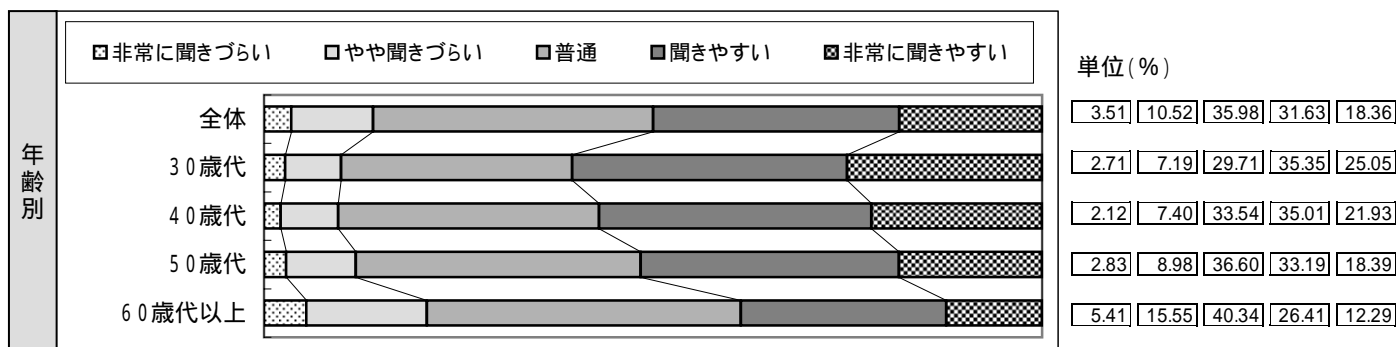
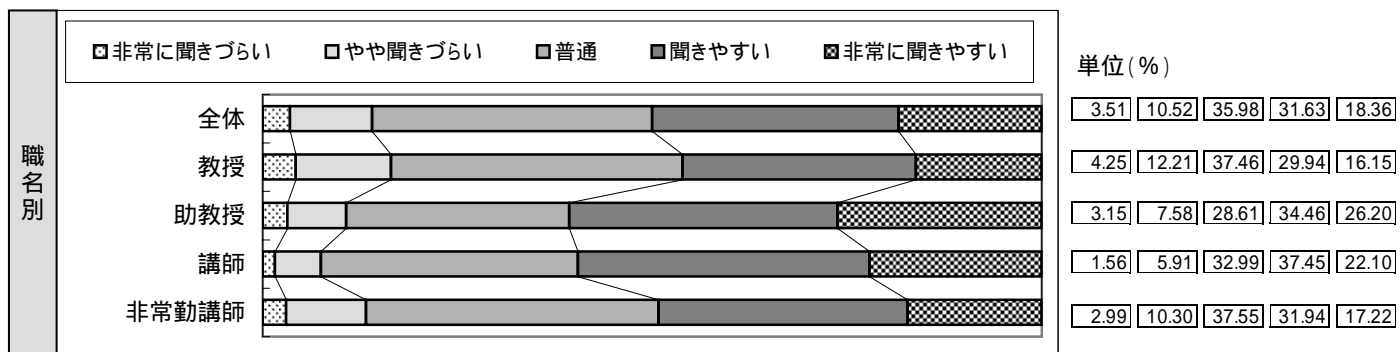

3.51	10.52	35.98	31.63	18.36
2.81	6.24	32.23	34.99	23.73
7.51	10.73	26.80	28.65	26.31
0.91	6.61	29.94	33.36	29.18
4.27	11.96	41.15	28.48	14.14
2.35	10.79	36.16	33.01	17.68
3.79	11.53	37.88	31.32	15.48
3.57	12.04	36.99	30.63	16.77
2.76	12.78	26.57	32.08	25.81



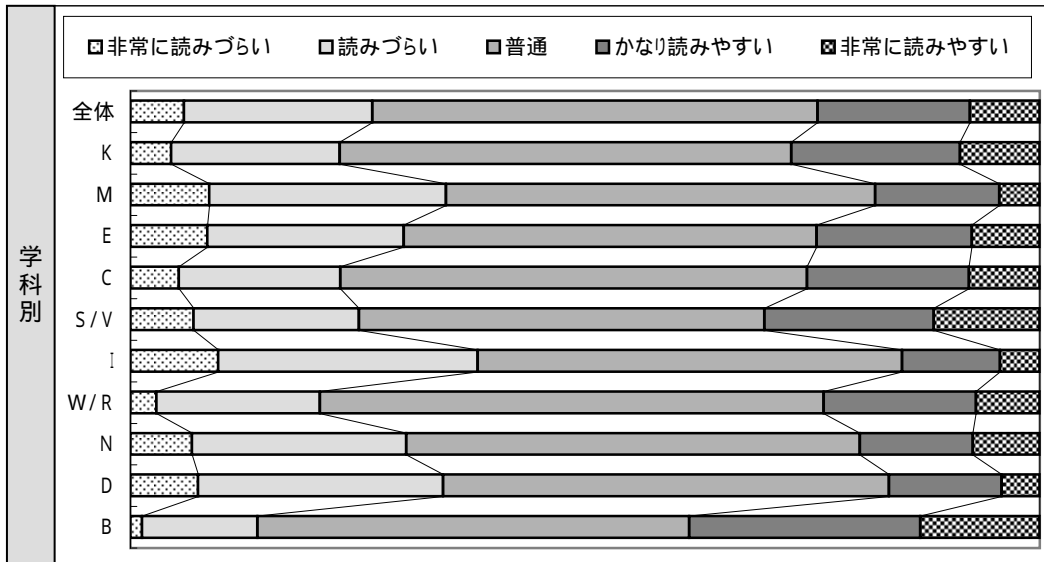
単位 (%)

3.51	10.52	35.98	31.63	18.36
5.41	9.67	30.00	29.61	25.32
4.15	11.38	36.82	32.02	15.62
6.10	11.28	32.32	28.96	21.34
3.53	13.07	43.73	27.19	12.48
4.55	18.18	46.43	20.45	10.39
1.35	5.39	32.04	38.64	22.58
0.36	2.67	26.91	39.39	30.67
0.57	3.43	26.29	33.14	36.57
2.22	10.40	40.07	30.26	17.06
2.76	12.78	26.57	32.08	25.81
2.10	11.09	36.14	29.83	20.84

# (1) 先生の声(マイクを含めて)は聞こえますか

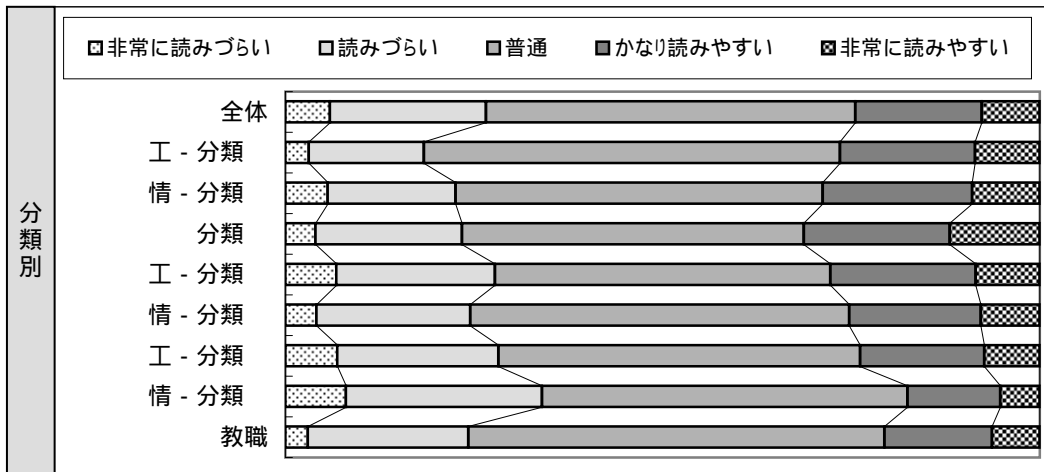


## (2) 黒板の字はよく読めますか




単位 (%)

5.89	20.72	48.94	16.77	7.68
4.47	18.55	49.67	18.54	8.77
8.67	26.05	47.19	13.66	4.43
8.46	21.59	45.42	17.09	7.45
5.30	17.80	51.32	17.80	7.78
6.93	18.18	44.61	18.64	11.63
9.66	28.54	46.67	10.78	4.36
2.84	17.99	55.40	16.76	7.01
6.76	23.60	49.87	12.43	7.34
7.44	26.95	49.02	12.40	4.19
1.27	12.71	47.46	25.42	13.14



単位 (%)


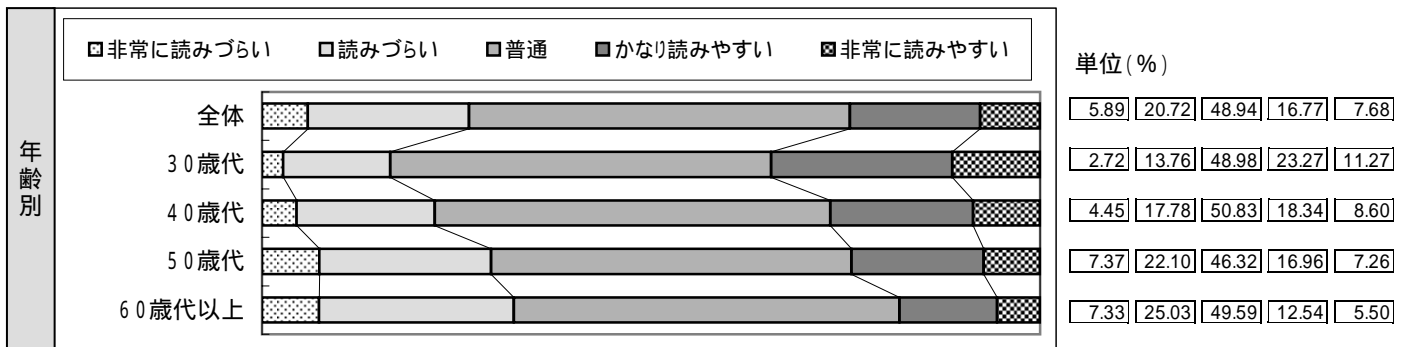

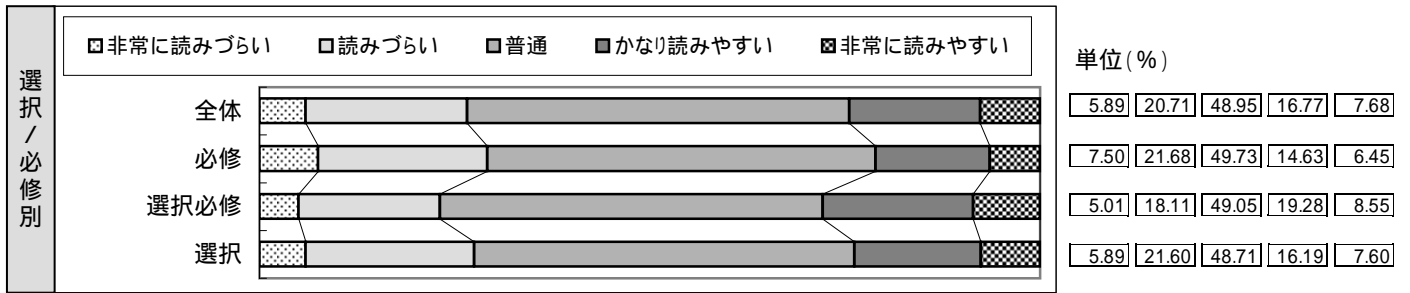
5.89	20.72	48.94	16.77	7.68
3.10	15.28	55.15	17.91	8.56
5.62	16.94	48.68	19.83	8.94
4.00	19.44	45.30	19.36	11.91
6.73	21.07	44.47	19.27	8.47
4.11	20.42	50.22	17.43	7.82
6.86	21.42	47.90	16.47	7.35
8.01	26.03	48.42	12.32	5.22
2.99	21.26	55.15	14.29	6.31



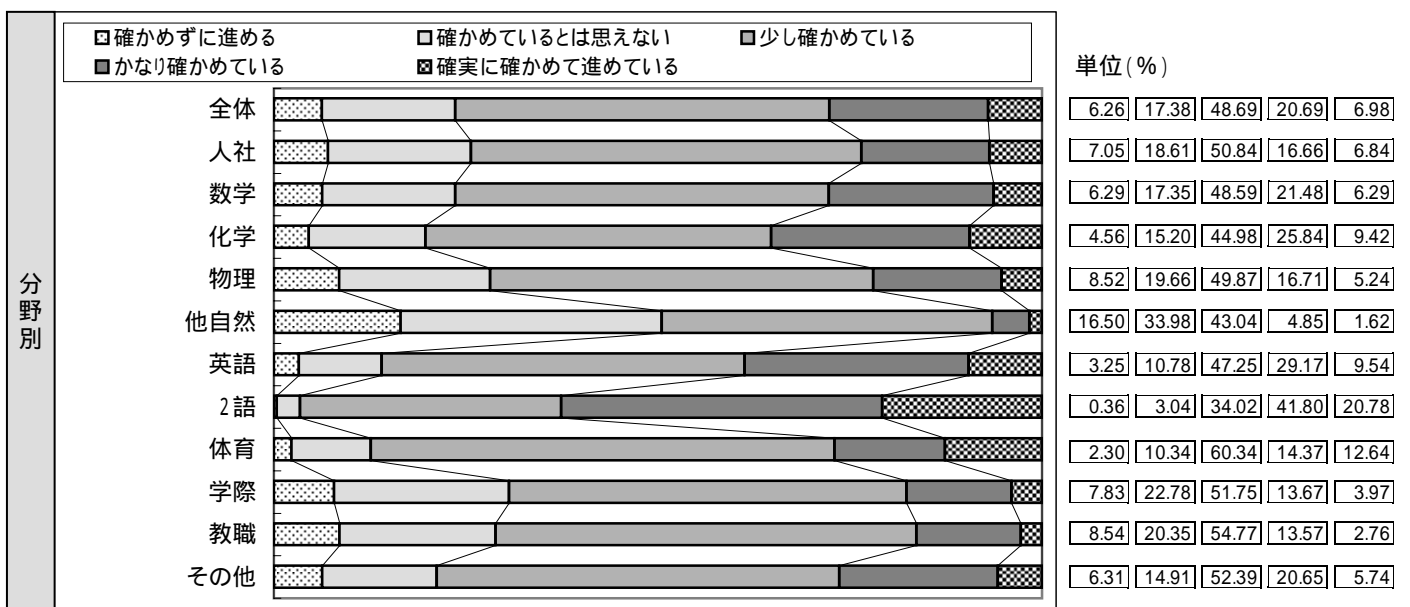


単位 (%)

5.89	20.72	48.94	16.77	7.68
5.01	19.58	50.39	16.40	8.62
5.60	19.07	42.62	22.85	9.86
8.02	18.83	49.07	16.36	7.72
6.16	23.63	47.19	16.47	6.56
15.53	36.25	36.89	8.74	2.59
2.21	14.20	56.29	18.43	8.87
0.13	7.96	52.35	27.15	12.40
1.72	18.39	39.66	25.29	14.94
3.17	18.23	49.29	18.70	10.62
2.99	21.26	55.15	14.29	6.31
1.28	19.90	66.33	7.91	4.59



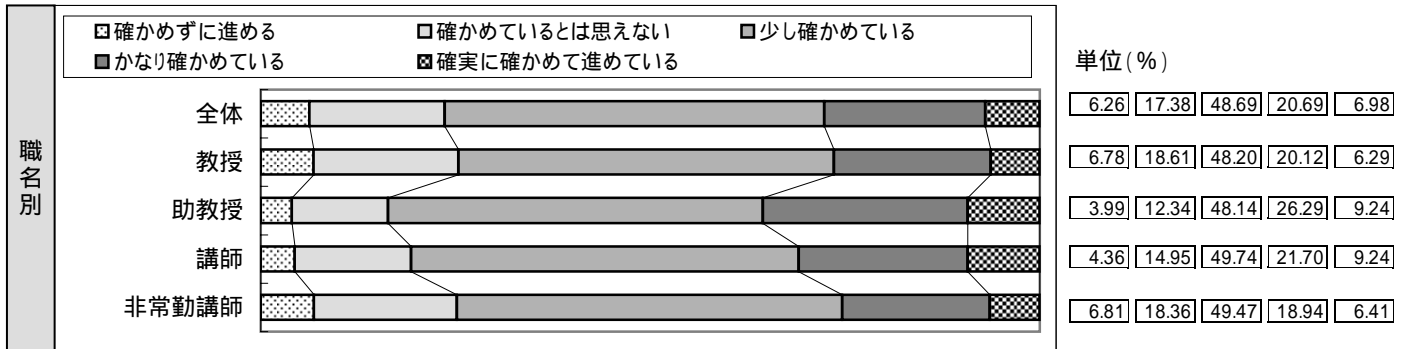

## (2) 黒板の字はよく読めますか





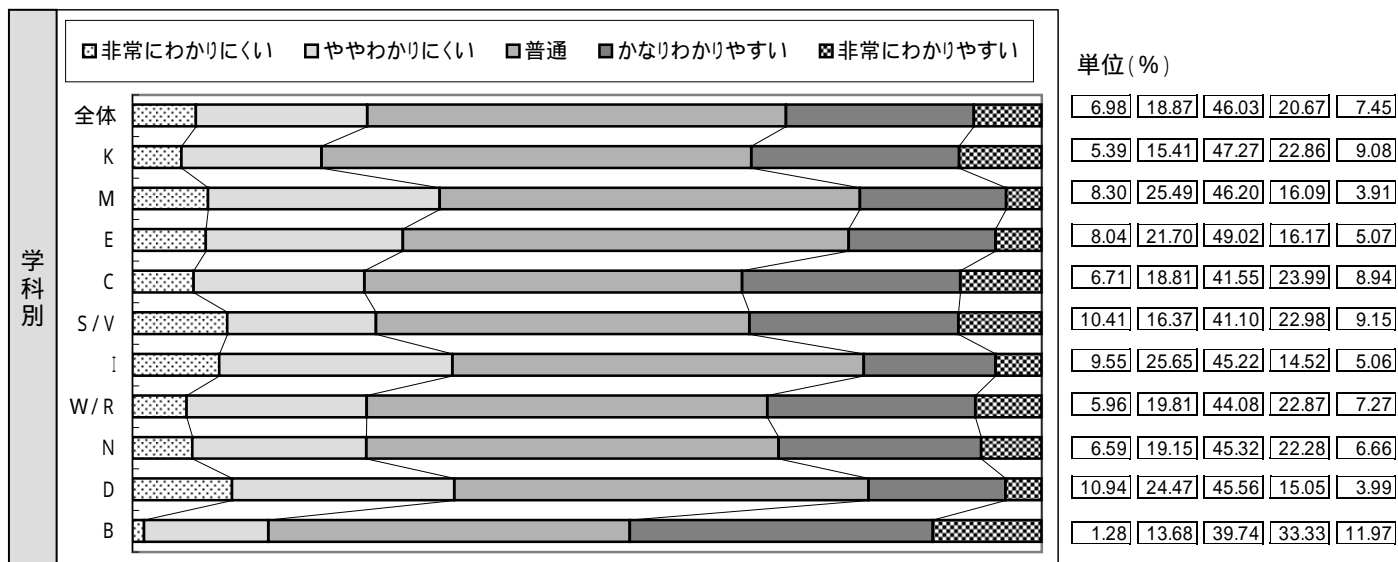
### (3) 先生は学生の理解度を確認しながら授業を進めていると思いますか



### (3) 先生は学生の理解度を確認しながら授業を進めていると思いますか


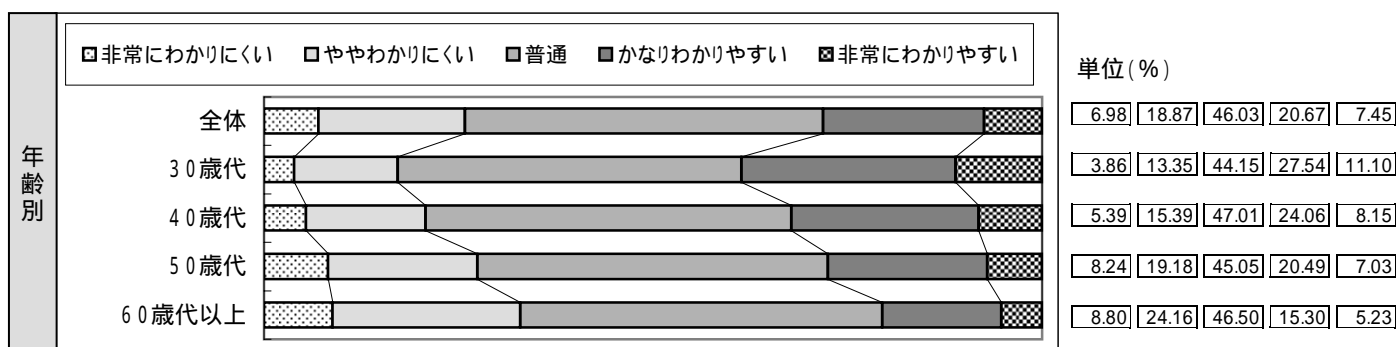

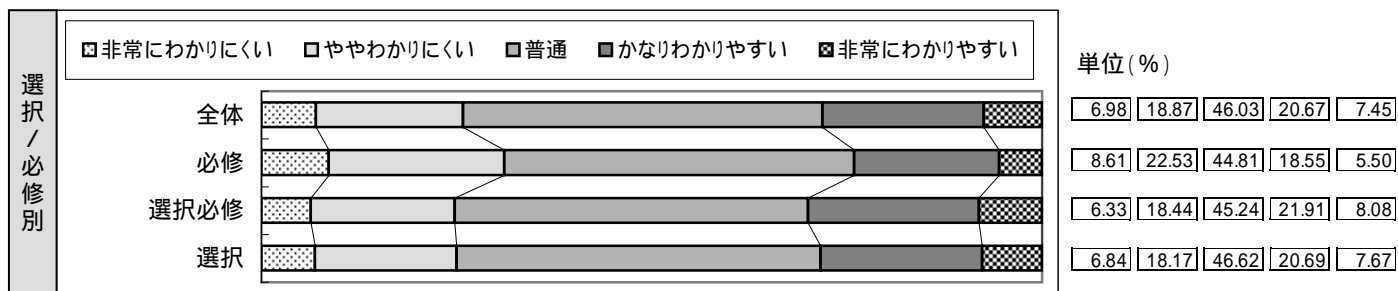


#### (4) 説明の仕方はわかりやすいですか

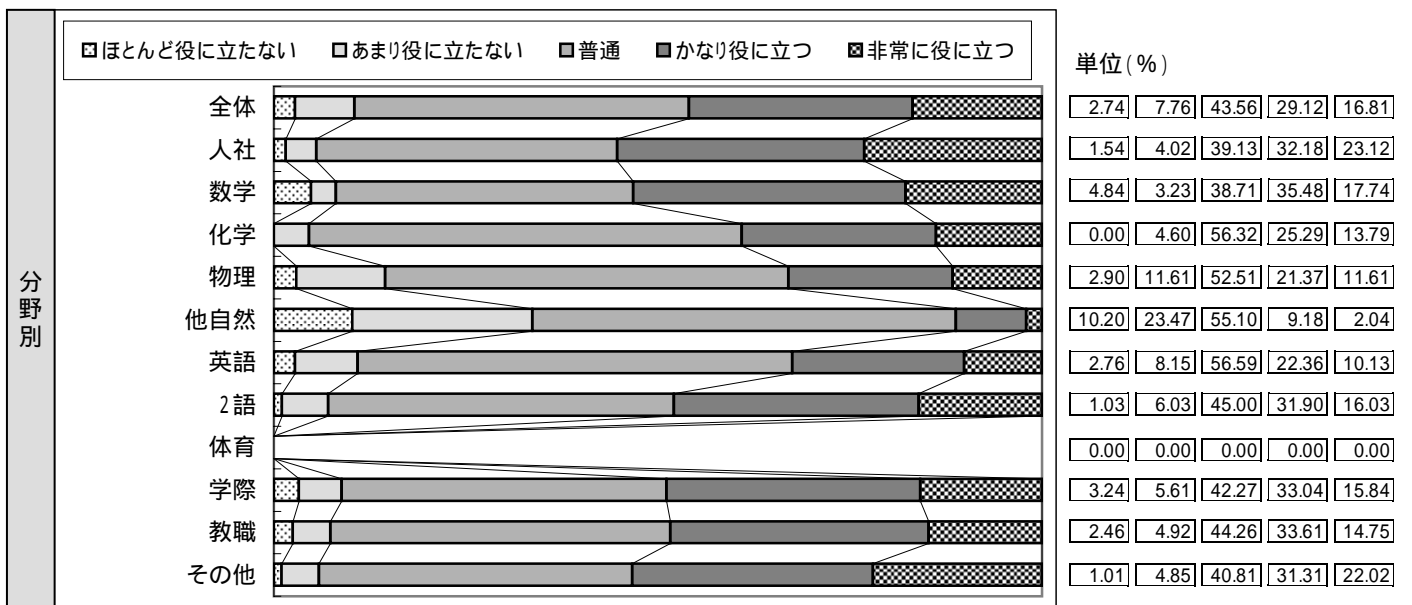






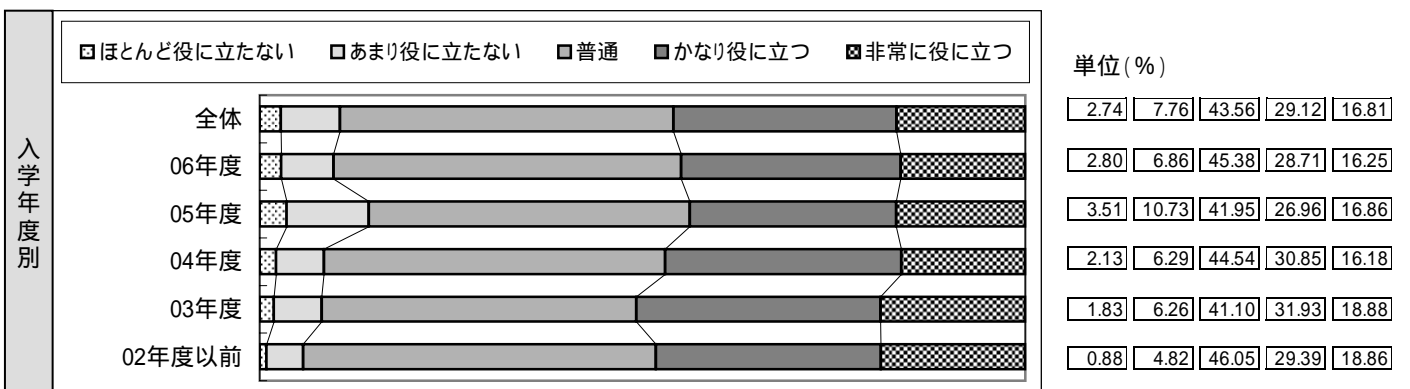
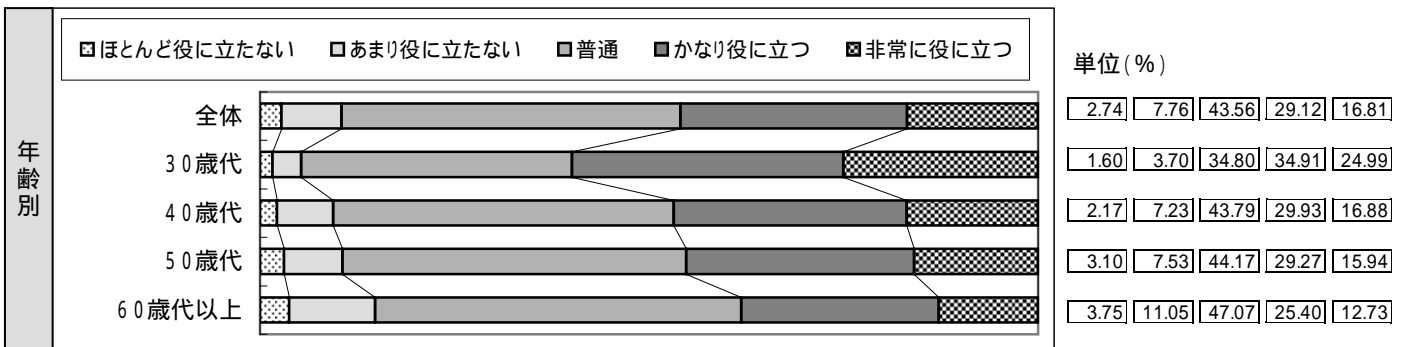
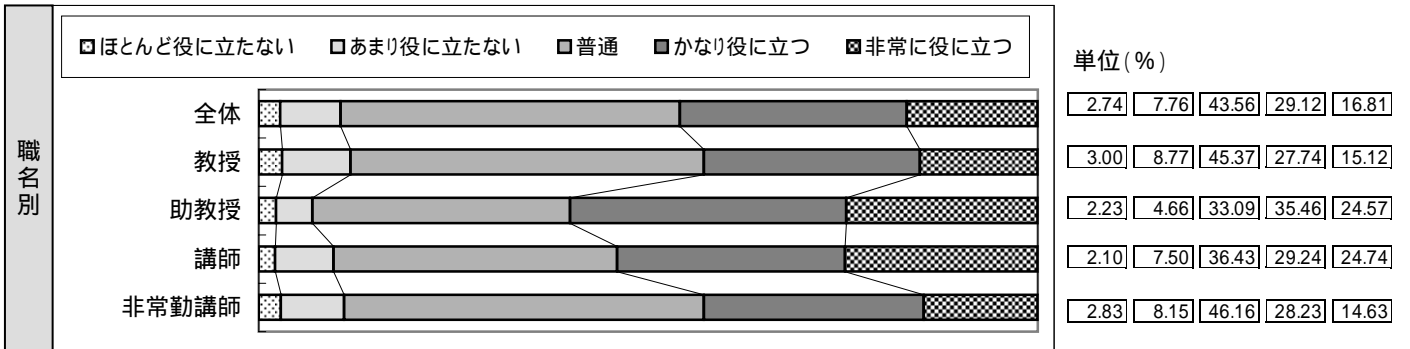
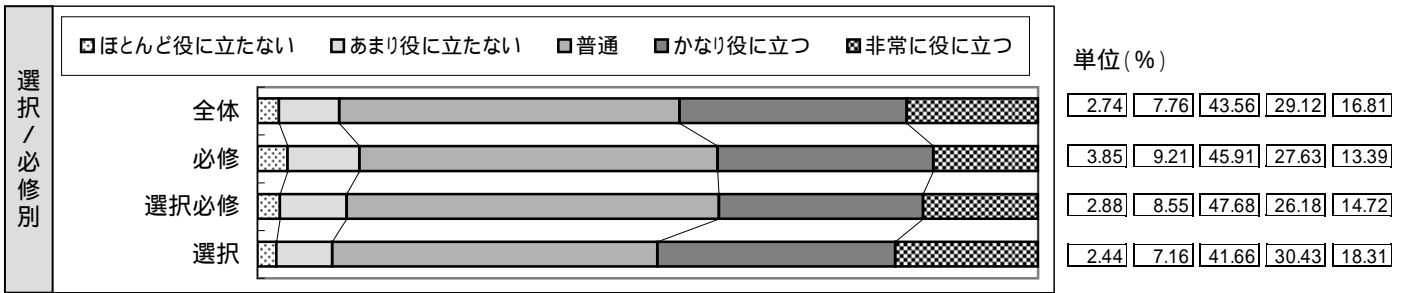
#### (4) 説明の仕方はわかりやすいですか




(5) パワーポイント、ビデオ、カセット等の視聴覚機器は授業の理解に役立ちますか



(5) パワーポイント、ビデオ、カセット等の視聴覚機器は授業の理解に役立ちますか




(6) プリント等の配布資料は授業の理解に役立ちますか



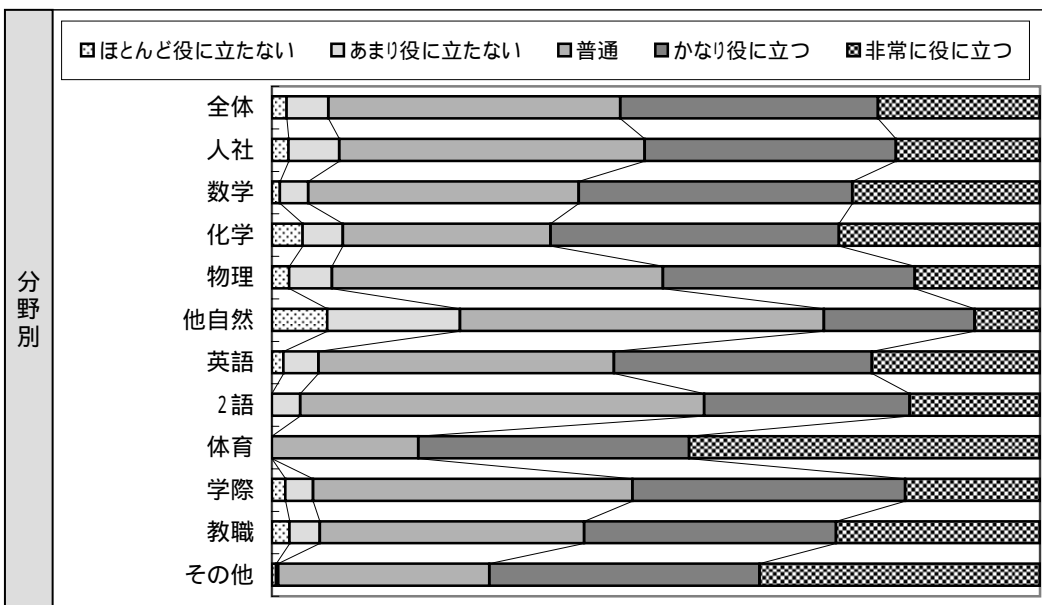
単位 (%)

1.93	5.42	38.01	33.53	21.10
1.89	5.17	38.59	33.26	21.09
2.36	6.53	42.63	32.92	15.56
1.59	7.39	48.18	27.41	15.43
1.76	4.45	29.57	38.58	25.64
3.68	5.52	39.30	32.43	19.07
1.57	6.02	39.90	32.32	20.20
1.18	4.90	34.81	35.00	24.12
1.60	5.89	33.31	32.88	26.32
2.28	5.12	35.67	34.80	22.13
0.69	4.14	31.03	45.52	18.62



単位 (%)


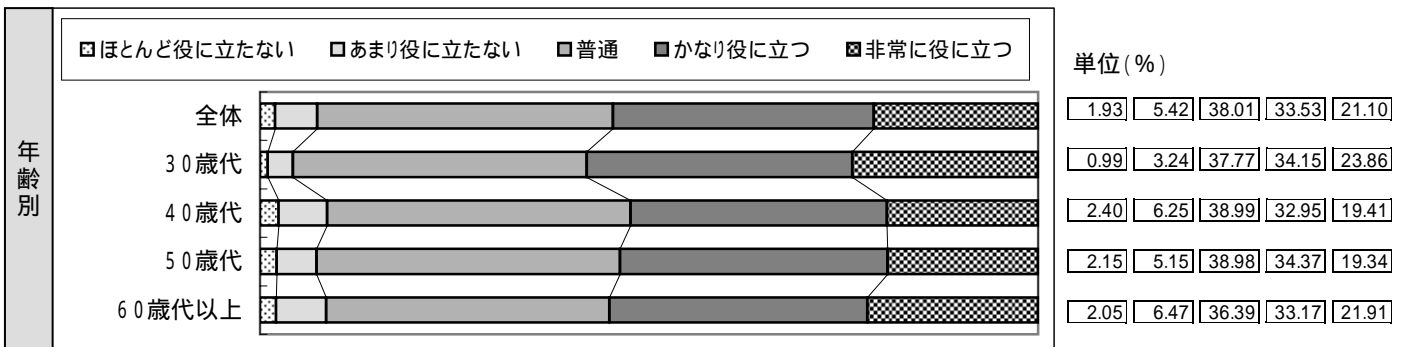
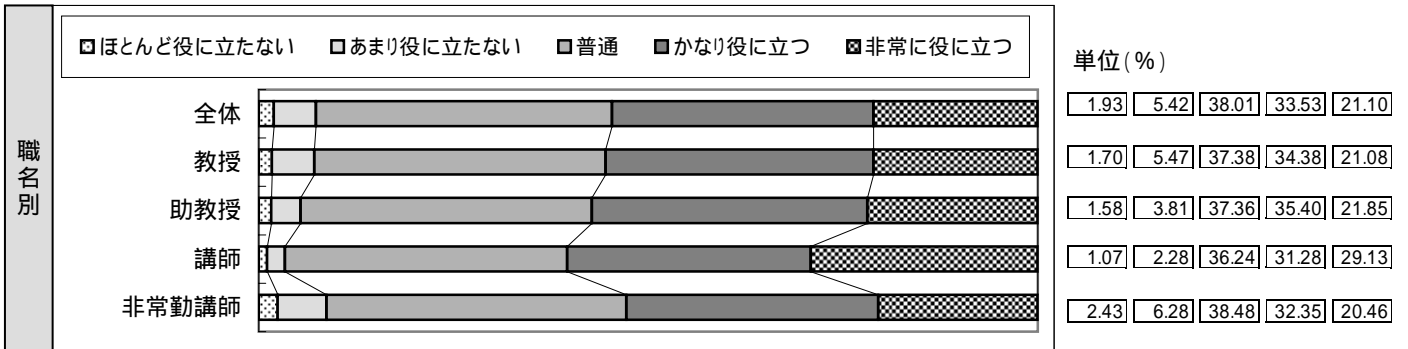

1.93	5.42	38.01	33.53	21.10
1.65	4.67	40.00	33.33	20.34
3.04	8.10	40.38	31.88	16.60
0.55	4.58	37.12	34.01	23.74
2.77	6.40	39.39	33.11	18.33
0.60	2.78	35.18	34.34	27.10
2.18	5.73	38.14	33.87	20.07
1.82	5.66	36.30	33.36	22.85
2.30	3.93	34.43	32.79	26.56



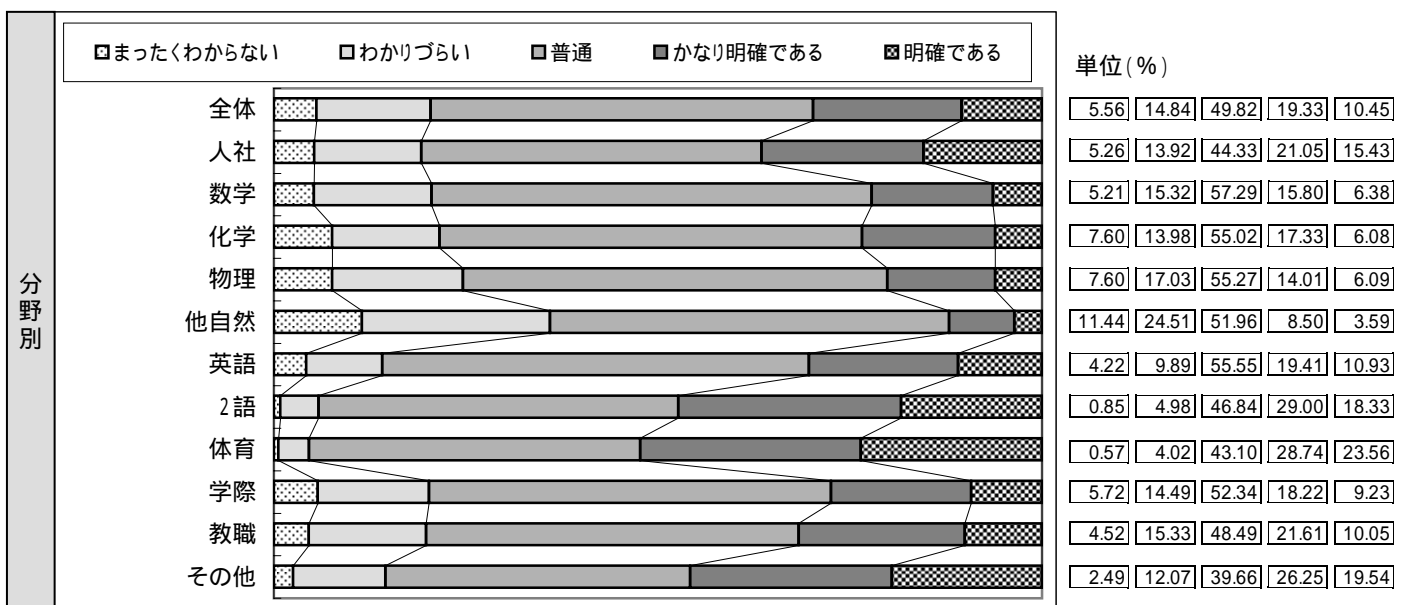


単位 (%)

1.93	5.42	38.01	33.53	21.10
2.16	6.64	39.75	32.69	18.75
1.03	3.73	35.20	35.65	24.41
4.00	5.23	27.08	37.54	26.15
2.27	5.58	43.07	32.78	16.30
7.19	17.32	47.39	19.61	8.50
1.49	4.61	38.43	33.58	21.89
0.00	3.73	52.54	26.78	16.95
0.00	0.00	19.08	35.26	45.66
1.74	3.61	41.59	35.49	17.56
2.30	3.93	34.43	32.79	26.56
0.54	0.27	27.52	35.15	36.51


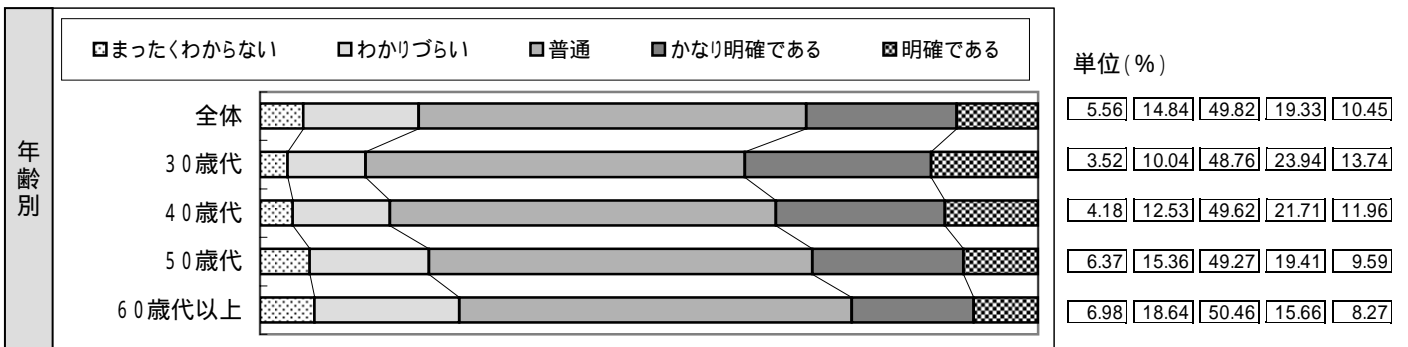
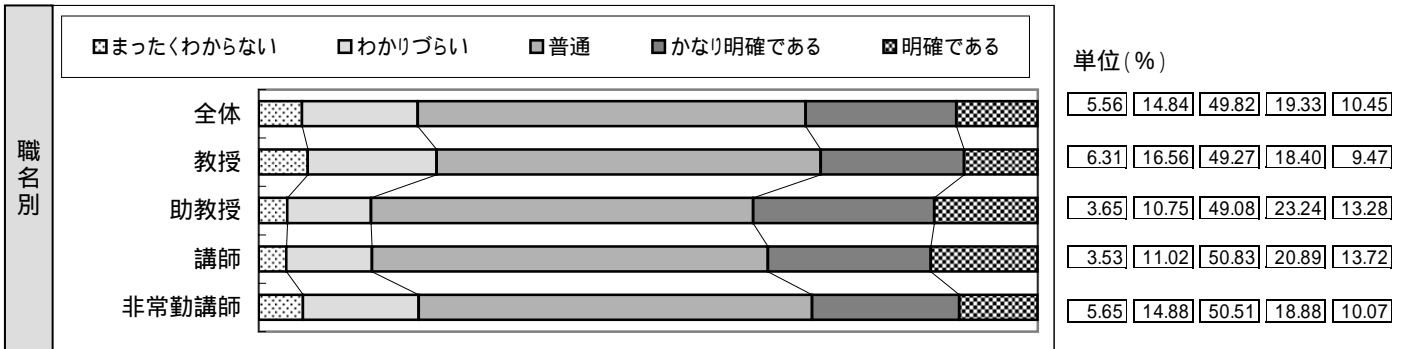

## (6) プリント等の配布資料は授業の理解に役立ちますか



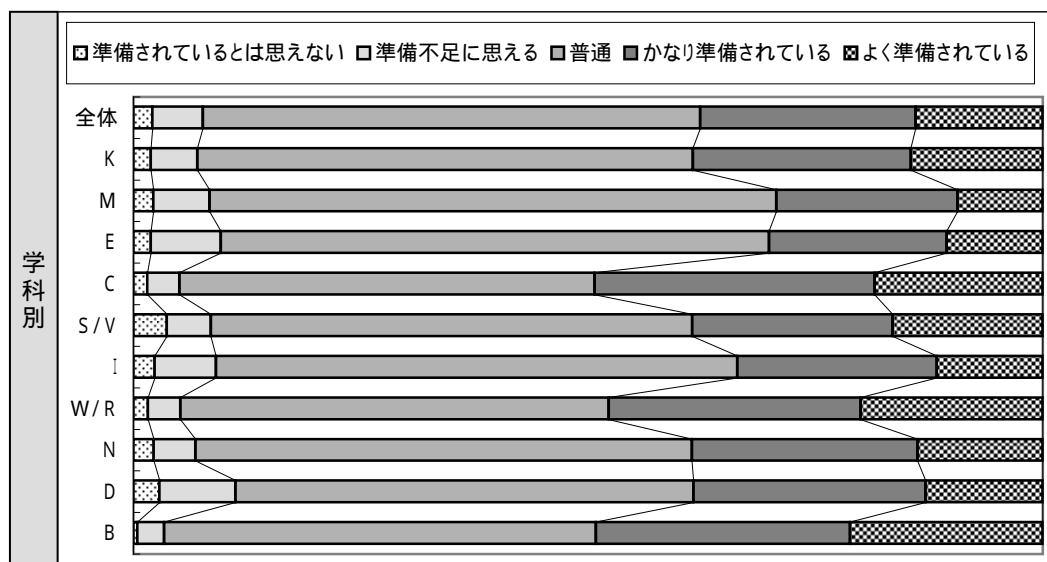
## (7) 授業の目標は明確ですか



## (7) 授業の目標は明確ですか




### (8)先生の授業の準備は良くできていると思いますか



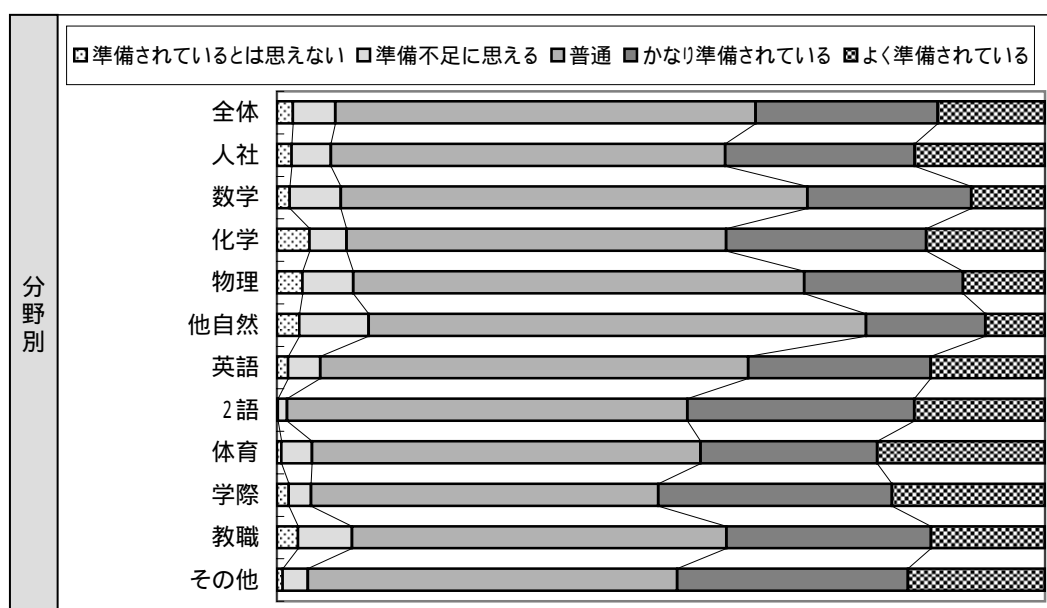
単位 (%)

2.09	5.54	54.70	23.70	13.97
1.91	5.12	54.51	23.96	14.50
2.19	6.18	62.33	19.93	9.36
1.89	7.71	60.33	19.52	10.56
1.53	3.54	45.64	30.83	18.46
3.66	4.86	52.91	22.04	16.52
2.32	6.77	57.35	21.93	11.64
1.57	3.58	47.12	27.71	20.02
2.23	4.59	54.59	24.83	13.77
2.84	8.40	50.36	25.51	12.88
0.42	2.97	47.46	27.97	21.19



単位 (%)

2.09	5.54	54.70	23.70	13.97
1.50	4.29	52.71	25.51	15.99
2.42	4.93	49.11	25.53	18.01
0.53	3.57	48.97	26.39	20.53
2.80	6.10	57.72	22.33	11.05
1.33	5.25	59.20	22.41	11.82
2.33	5.58	55.08	22.92	14.09
2.43	6.84	54.56	23.73	12.45
2.76	7.04	48.74	26.63	14.82

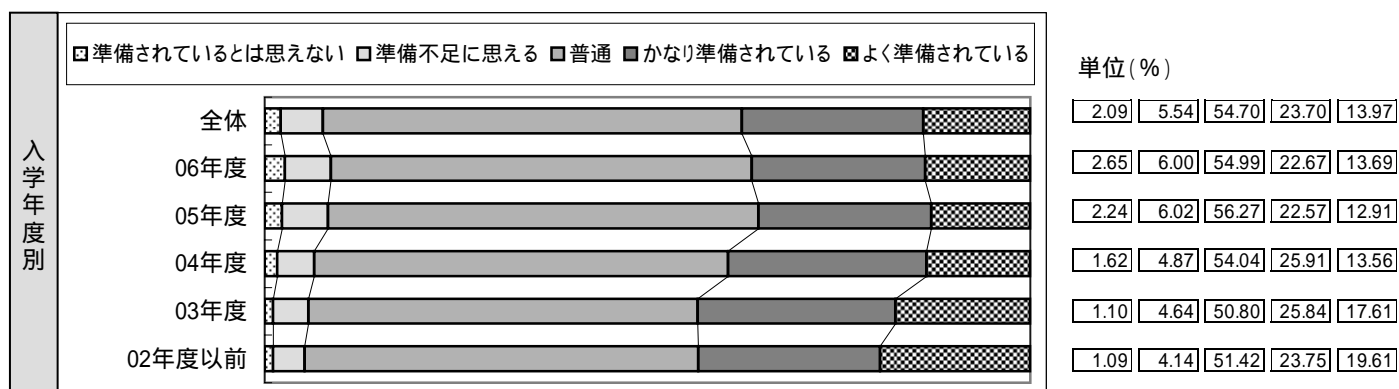
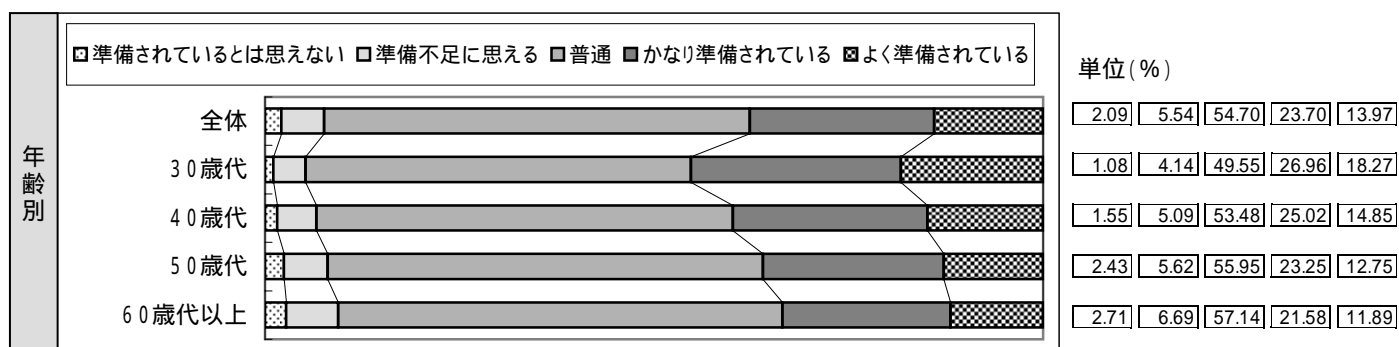
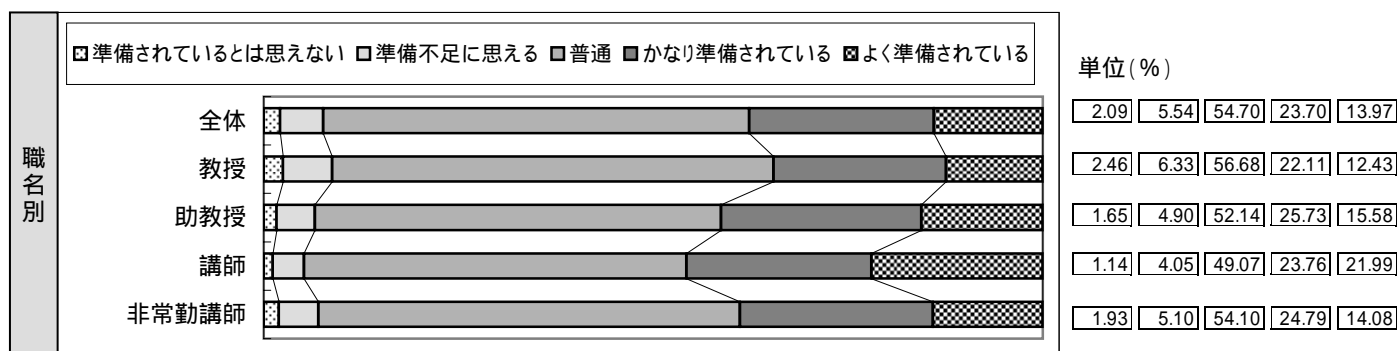
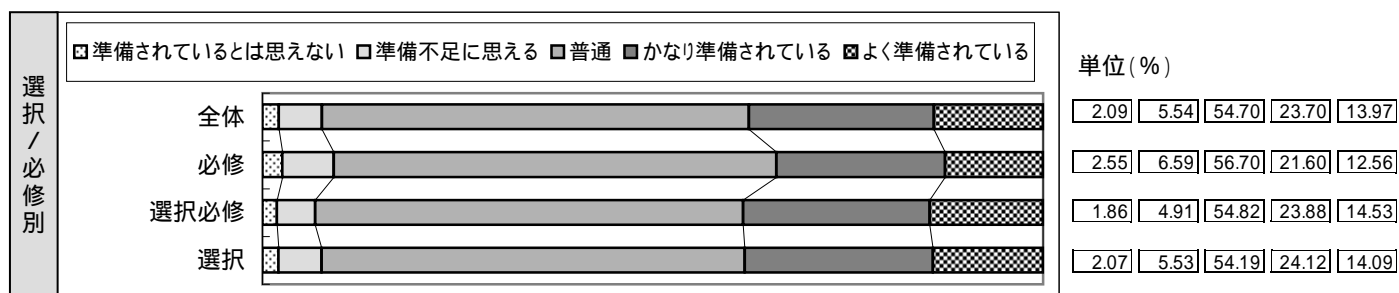


単位 (%)

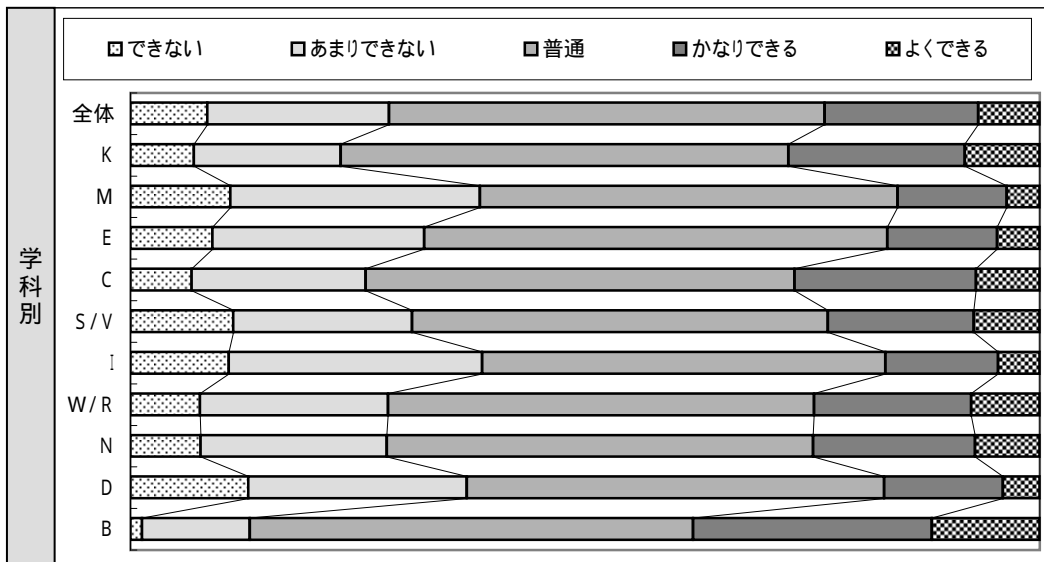
2.09	5.54	54.70	23.70	13.97
1.92	5.11	51.35	24.65	16.96
1.65	6.67	60.75	21.36	9.58
4.24	4.85	49.39	26.06	15.45
3.34	6.62	58.72	20.64	10.68
2.91	9.06	64.72	15.53	7.77
1.45	4.22	55.70	23.77	14.86
0.12	1.22	52.13	29.53	17.01
0.57	4.02	50.57	22.99	21.84
1.52	2.93	45.20	30.44	19.91
2.76	7.04	48.74	26.63	14.82
0.77	3.26	48.08	30.08	17.82



## (8)先生の授業の準備は良くできていると思いますか

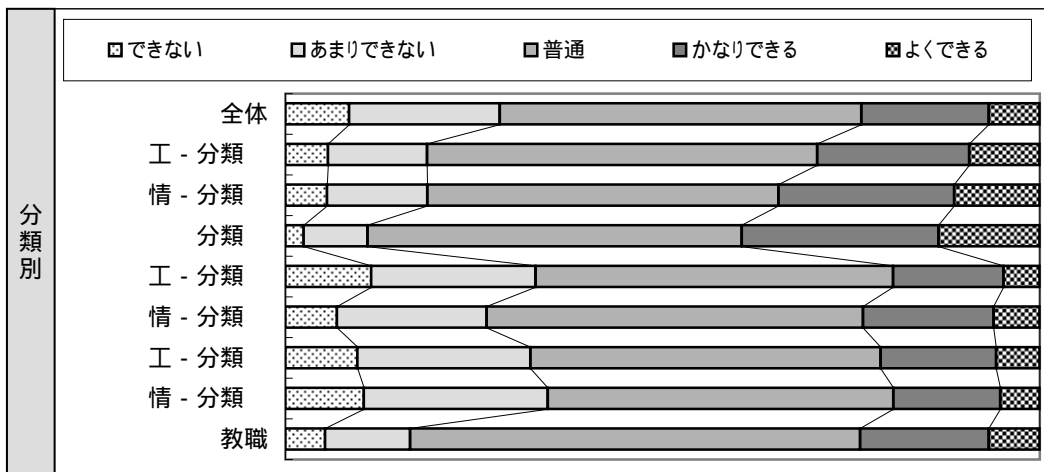


(9) 授業内容は理解できますか



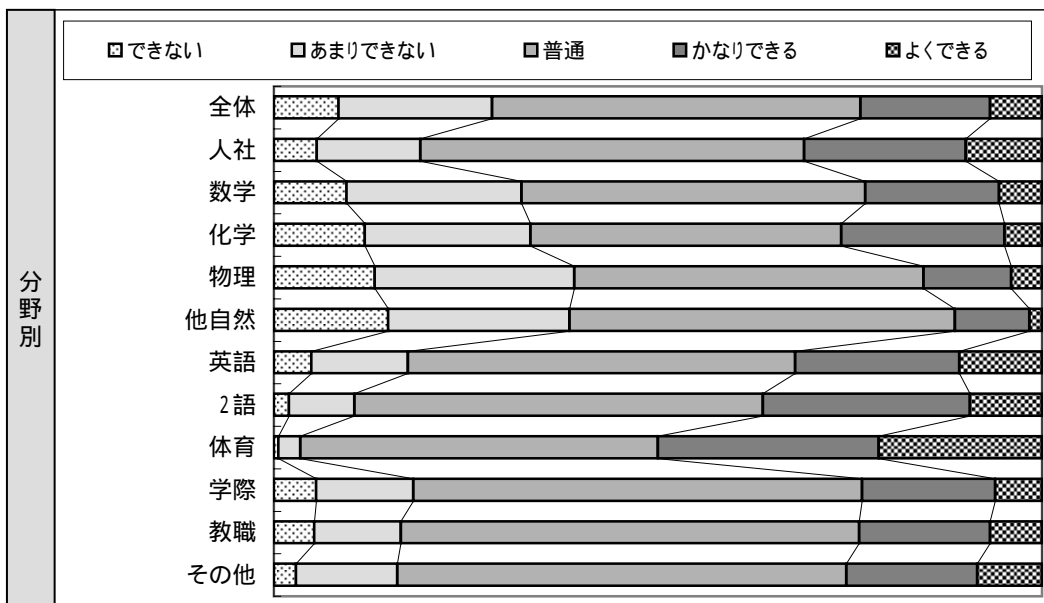
単位 (%)

8.43	20.00	47.93	16.88	6.76
6.97	16.16	49.25	19.40	8.22
10.96	27.49	45.91	12.02	3.62
9.01	23.30	50.92	12.07	4.69
6.74	19.13	47.17	19.95	7.01
11.29	19.70	45.71	16.04	7.27
10.80	27.90	44.35	12.37	4.59
7.63	20.70	46.84	17.28	7.54
7.72	20.46	46.90	17.81	7.10
12.94	24.06	45.89	13.06	4.05
1.27	11.86	48.73	26.27	11.86



単位 (%)


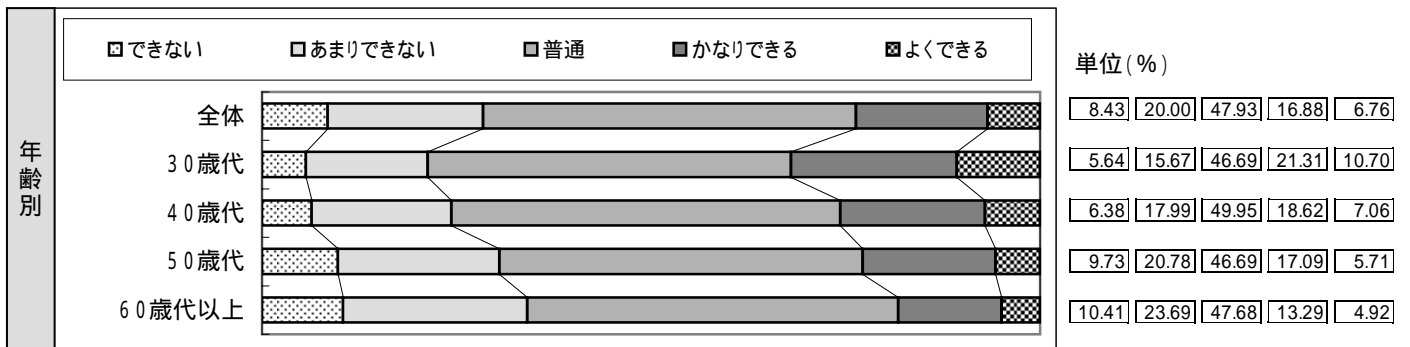
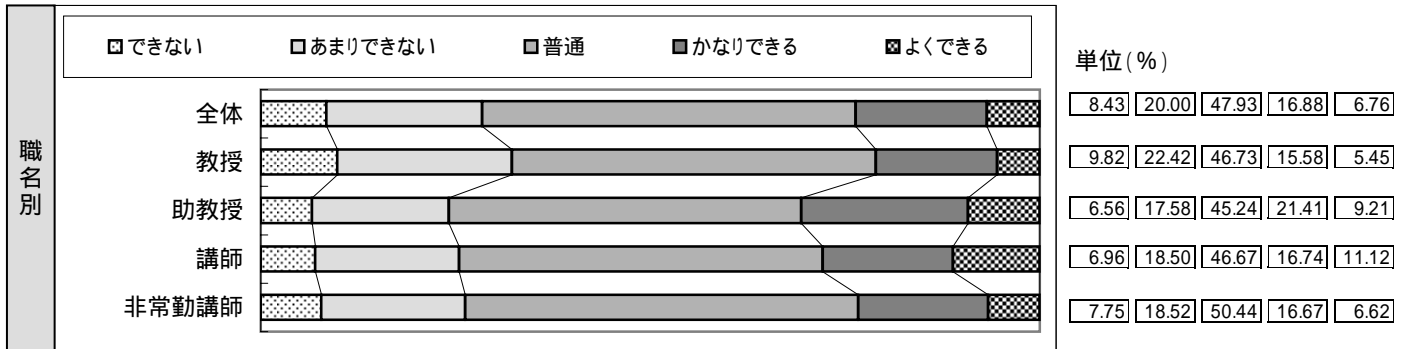
8.43	20.00	47.93	16.88	6.76
5.65	13.15	51.72	20.16	9.32
5.50	13.35	46.52	23.30	11.33
2.44	8.46	49.62	26.07	13.41
11.37	21.80	47.41	14.63	4.79
6.81	19.87	49.90	17.31	6.11
9.53	22.97	46.43	15.29	5.77
10.39	24.38	45.85	14.15	5.22
5.26	11.28	59.65	17.04	6.77



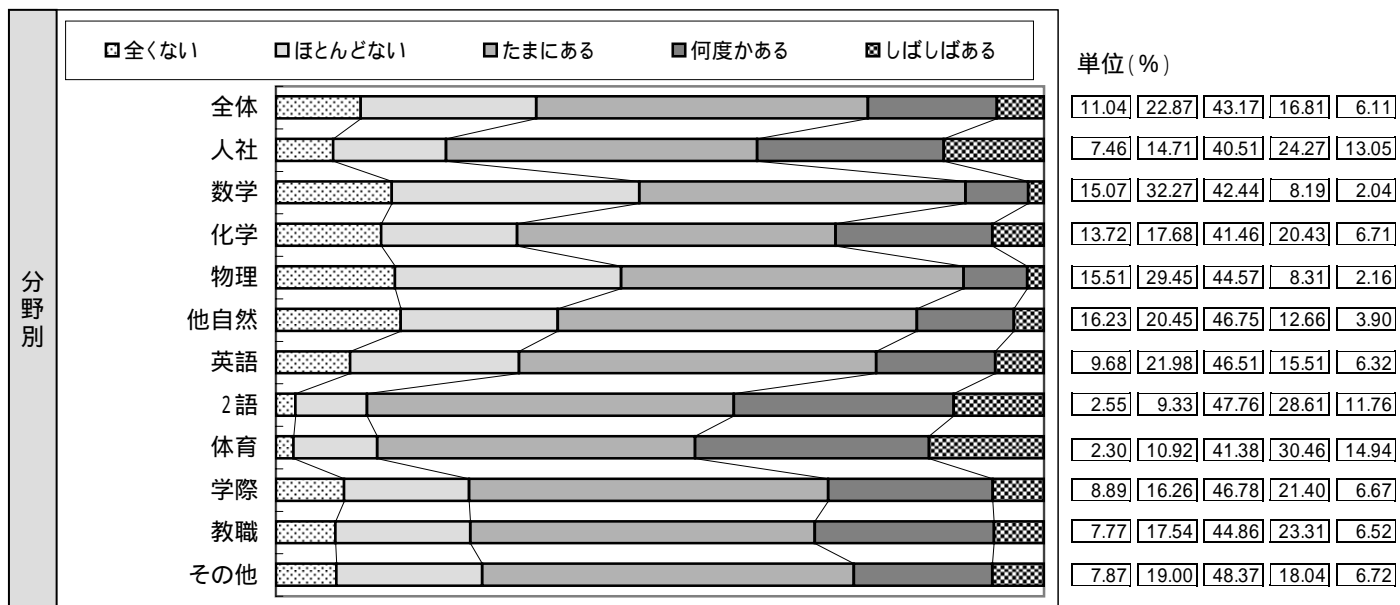
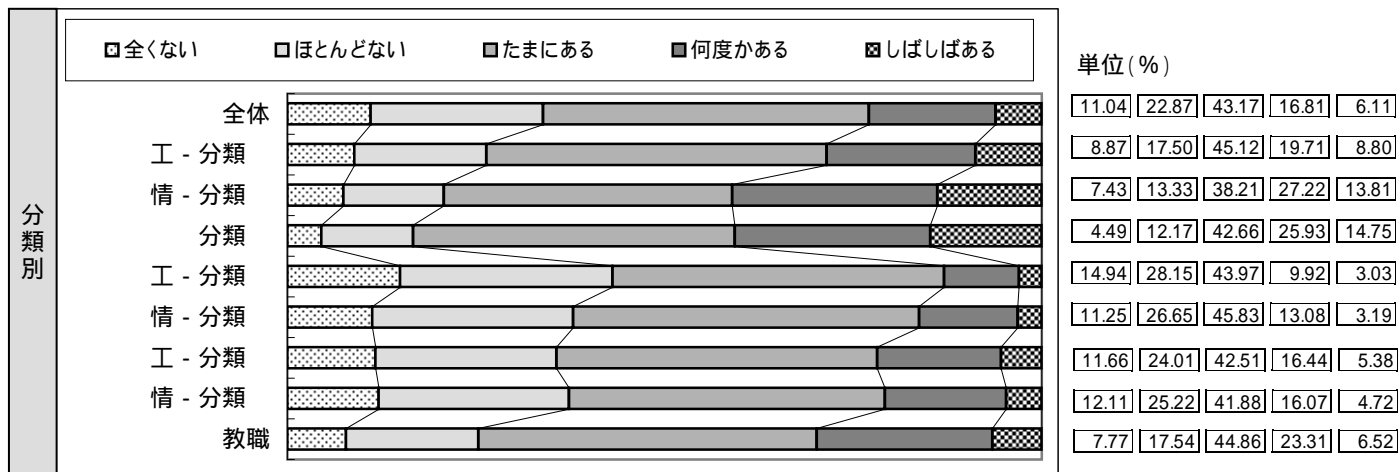

単位 (%)

8.43	20.00	47.93	16.88	6.76
5.57	13.49	49.97	21.05	9.91
9.44	22.82	44.74	17.41	5.59
11.85	21.58	40.43	21.28	4.86
13.11	26.02	45.48	11.40	4.00
14.89	23.62	50.16	9.71	1.62
4.87	12.58	50.43	21.36	10.75
1.95	8.54	53.17	26.95	9.39
0.57	2.87	46.55	28.74	21.26
5.50	12.65	58.43	17.33	6.09
5.26	11.28	59.65	17.04	6.77
2.87	13.22	58.43	17.05	8.43

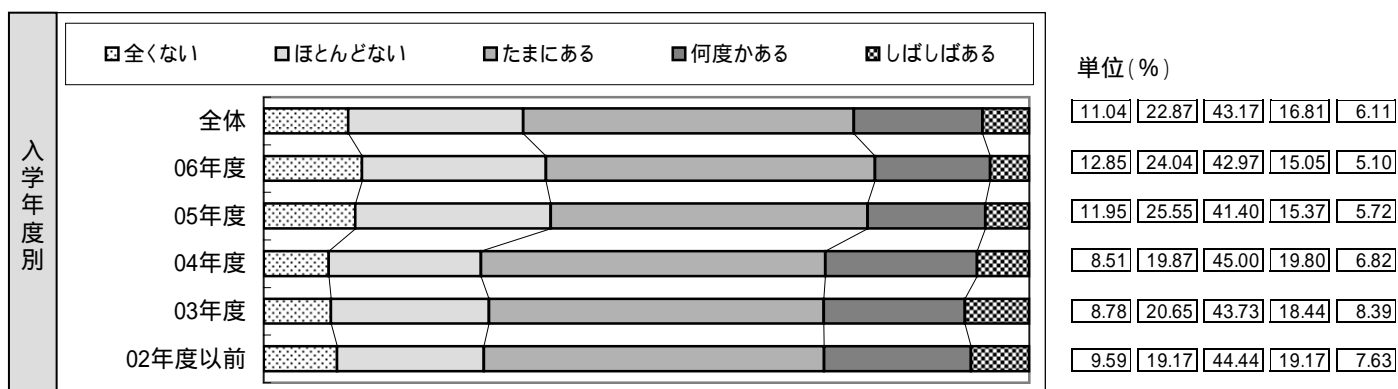
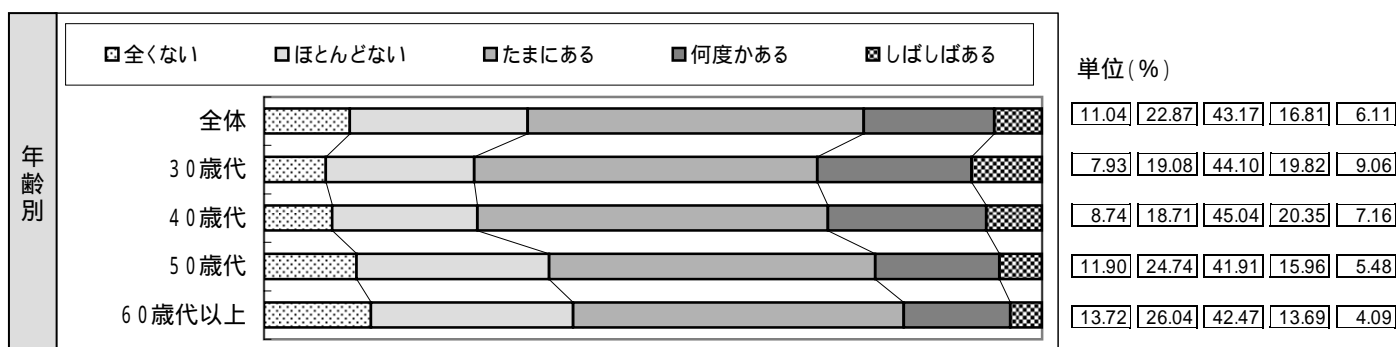
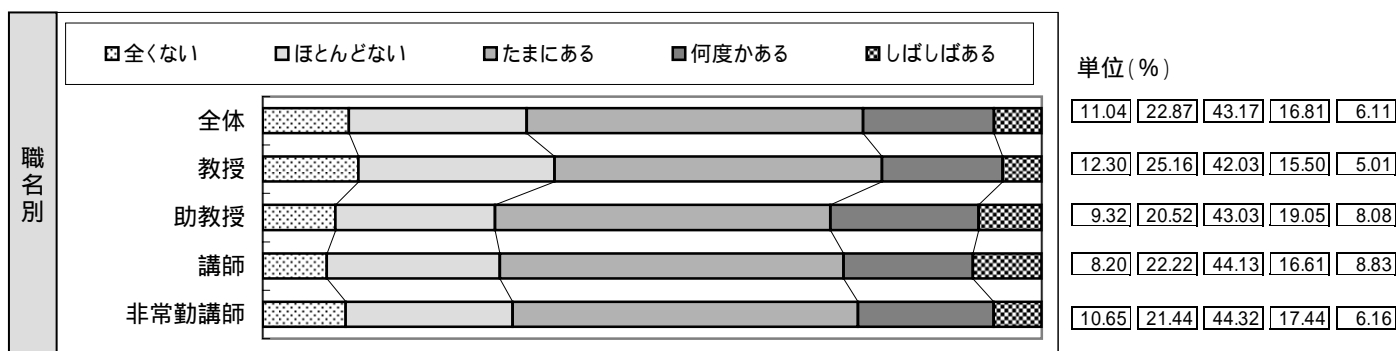
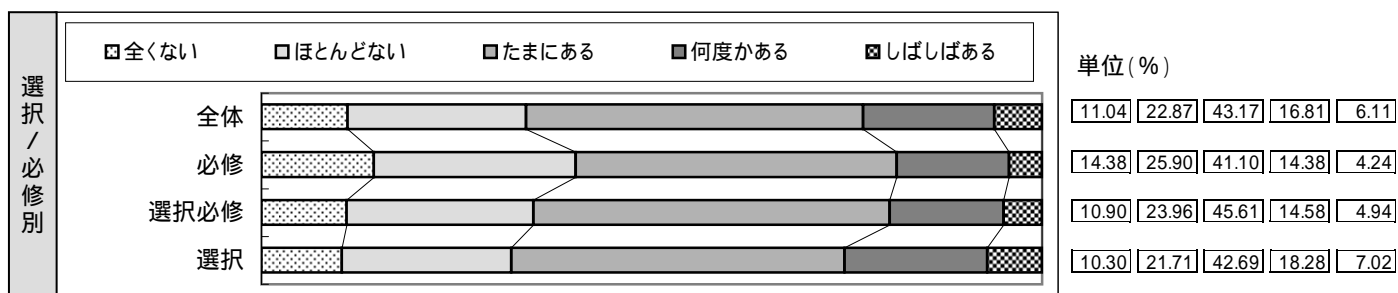
## (9) 授業内容は理解できますか




(10) 授業内容に刺激を受けたり、新たな興味がわいてきますか



### (10) 授業内容に刺激を受けたり、新たな興味がわいてきますか

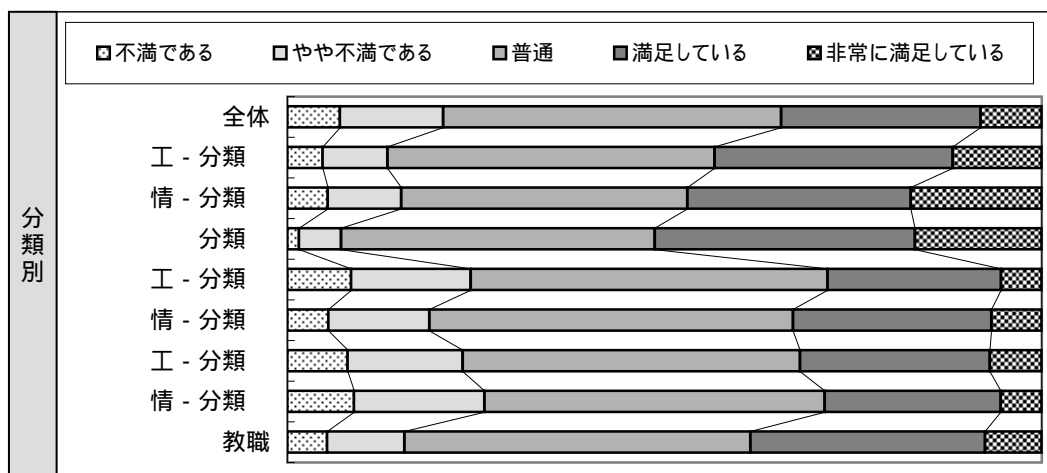


(11)総合的に判断して、この授業に満足していますか



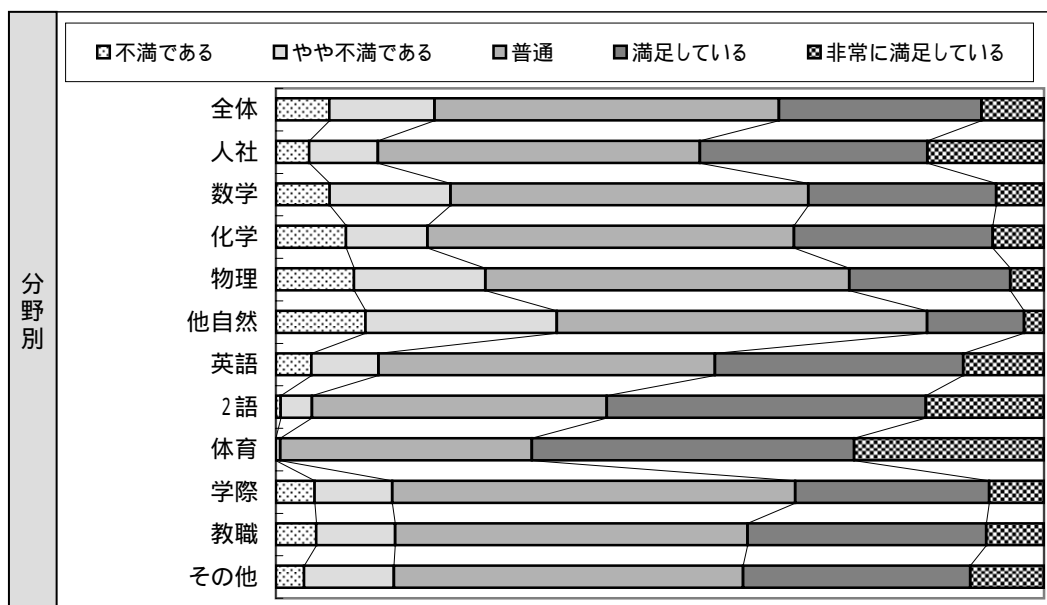
単位 (%)

6.94	13.73	44.80	26.40	8.12
5.71	11.13	44.13	28.74	10.30
8.73	19.22	49.14	18.71	4.20
6.99	17.21	48.49	22.15	5.15
5.76	11.80	43.01	29.42	10.01
10.16	11.54	39.42	31.19	7.69
9.03	20.57	45.44	20.06	4.91
5.16	13.29	45.10	28.06	8.39
6.31	14.15	44.73	27.95	6.87
11.37	16.26	44.50	22.91	4.96
2.54	7.63	40.25	38.98	10.59



単位 (%)

6.94	13.73	44.80	26.40	8.12
4.67	8.61	43.37	31.54	11.81
5.33	9.77	37.93	29.62	17.35
1.52	5.62	41.57	34.50	16.79
8.44	15.86	47.33	22.96	5.41
5.44	13.40	48.19	26.30	6.67
7.98	15.28	44.71	25.14	6.89
8.83	17.32	45.10	23.32	5.44
5.26	10.28	45.86	31.08	7.52



単位 (%)

6.94	13.73	44.80	26.40	8.12
4.33	8.95	41.92	29.63	15.17
7.01	15.74	46.58	24.44	6.23
9.12	10.64	47.72	25.84	6.69
10.15	17.16	47.35	20.96	4.39
11.65	24.92	48.22	12.62	2.59
4.63	8.74	43.82	32.32	10.50
0.61	4.12	38.38	41.53	15.38
0.00	0.57	32.76	41.95	24.71
5.02	10.16	52.45	25.23	7.13
5.26	10.28	45.86	31.08	7.52
3.65	11.71	45.49	29.56	9.60

# (11)総合的に判断して、この授業に満足していますか

